

Lembar Persetujuan Pembimbing


**Analisis Kinerja Keuangan Pemerintah Kota Gorontalo**

**SKRIPSI**  
**OLEH**


**Farni Umar**  
**921 410 045**

Telah diperiksa dan disetujui untuk diuji


Pembimbing I

  
**Rio Monoarfa, SE. Ak. M.Si**  
**NIP.19741008 200112 1 005**

Pembimbing II

  
**Nilawaty Yusuf, SE. Ak. M.Si**  
**NIP. 19720511 200501 2 001**

Mengetahui  
Ketua Jurusan Akuntansi

  
**Sahmin Naholo, SE. MM**  
**NIP:19670617 200501 1 001**

**PENGESAHAN**

**SKRIPSI YANG BERJUDUL ANALISIS KINERJA KEUANGAN  
PEMERINTAH KOTA GORONTAO  
(Studi kasus DPPKAD Kota Gorontalo)**

Oleh  
**FARNI UMAR**

Telah dipertahankan di depan Dewan Penguji

Hari/Tanggal : Rabu, 23 Juli 2014

Waktu : 15.30 Wita

Penguji

1. Imran R Hambali, S.Pd, SE, MSA
2. La Ode Rasuli, S.Pd, SE, MSA
3. Rio Monoarfa, SE.Ak, M.Si
4. Nilawaty Yusuf, SE.Ak, M.Si

1.....

2.....


3.....

4.....

Gorontalo, Agustus 2014

Mengetahui

DEKAN FAKULTAS EKONOMI DAN BISNIS

  
**Imran R Hambali, S.Pd, SE, MSA**  
NIP: 19700823 199903 1 005

## ABSTRAK

**Farni Umar. NIM 921410045. 2014. *Analisis Kinerja Keuangan Pemerintah Kota Gorontalo*. Skripsi. Program Studi S1 Akuntansi, Jurusan Akuntansi, Fakultas Ekonomi dan Bisnis, Universitas Negeri Gorontalo. Pembimbing I Bapak Rio Monoarfa, SE. Ak, M.Si dan pembimbing II Ibu Nilawaty Yusuf, SE. Ak, M.Si.**

Penelitian ini bertujuan untuk menganalisis sekaligus mengevaluasi kinerja keuangan pemerintah daerah Kota Gorontalo selama lima tahun (2009-2013) dengan menggunakan indikator rasio keuangan APBD. Jenis penelitian yang digunakan berupa penelitian deskriptif kuantitatif dan sumber data yang digunakan adalah data sekunder. Analisis data yang dilakukan dengan menggunakan alat analisis rasio keuangan daerah terdiri dari rasio kemandirian, rasio efektifitas PAD, rasio efisiensi PAD, rasio aktivitas dan DSCR, rasio pertumbuhan, rasio pengelolaan belanja.

Hasil penelitian menunjukkan bahwa kemandirian keuangan pemerintah Kota Gorontalo dari tahun 2009-2013 masih sangat tergantung pada dana eksternal yang bersumber dari pemerintah pusat. Untuk rasio efektifitas dan efisiensi pergerakan grafik rasio dari tahun ke tahun mengalami ketidaktetapan. Pada rasio efektifitas PAD menunjukkan garis grafik yang fluktuatif. Hasil rasio DSCR menunjukkan kelayakan pemerintah Kota Gorontalo dalam melakukan pinjaman yaitu pada tahun 2012. Pada rasio pertumbuhan dalam realisasi penerimaan PAD menunjukkan tingkat kesehatan dengan rata-rata sangat baik. Serta pada hasil rasio pertumbuhan belanja pembangunan dan rasio pertumbuhan belanja rutin sama halnya dengan capaian PAD.

Kata kunci: kinerja keuangan, analisis rasio keuangan daerah.

## ABSTRACT

**Farni Umar. Student ID 921410045.** 2014. The Analysis of Financial Performance of Gorontalo City Government. Skripsi. Study Program of S1 Accounting, Department of Accounting, Faculty off Economics and Business, Universitas Negeri Gorontalo. The principal supervisor was Rio Monoarfa, SE, Ak., M.Si and co-supervisor was Nilawaty Yusuf, SE, Ak., M.Si.

The research was to analyze and to evaluate the financial performance of Gorontalo city government during 5 years (2009-2013) by using financial ratio indicator of APBD. The research was quantitative descriptive research and the source of data was secondary data. The data were analyzed by using financial ratio analysis which consisted of independence ratio, PAD affectivity ratio, PAD efficiency ratio activity ratio and DSCR, growth ratio, expenditure management ratio.

The research result showed that the independence of Gorontalo city government financial in 2009-2013 was very depending on external fund from central government. The graphic movement for the affectivity and efficiency ratio showed an inconstancy movement in each year. For affectivity ratio, PAD showed a fluctuative graphic line. The result for DSCR showed the expedience of Gorontalo city government in getting loan was in 2012. For growth ratio, the realization of PAD acceptance showed an excellent condition level. The result of development expenditure growth ratio and routine expenditure growth ratio was similar with PAD Achievement.

Keywords: Financial performance, analysis of local financial ratio

