

PERSETUJUAN PEMBIMBING

SKRIPSI

HUBUNGAN PARITAS DENGAN PENDARAHAN ANTEPARTUM  
YANG DISEBABKAN PLASENTA PREVIA DI BLUD  
RUMAH SAKIT UMUM PROF. DR. ALOEI SABOE  
KOTA GORONTALO TAHUN 2014

OLEH

Asriani Nur Fatimah Rauf  
NIM 841413156


Telah diperiksa dan disetujui

PEMBIMBING I




Rini Fabriani Zees, S.Kep, Ns, M.Kep  
NIP.19811014 200501 2 002

PEMBIMBING II



dr. Nanang Roswita Paratama, M. Kes  
NIP. 19771028 200812 2 003

Mengetahui  
Ketua Jurusan Ilmu Keperawatan



Dr. Nanang Roswita Paratama, M.Kes  
NIP. 19771028 200812 2 003

LEMBAR PENGESAHAN

SKRIPSI

HUBUNGAN PARITAS DENGAN PENDARAHAN ANTEPARTUM YANG  
DISEBABKAN PLASENTA PREVIA DI BLUD RUMAH SAKIT UMUM  
PROF. DR. ALOEI SABOE KOTA GORONTALO TAHUN 2014

Oleh

ASRIANI NUR FATIMAH RAUF





841413156

Telah dipertahankan didepan dewan penguji

Hari/ Tanggal : Sabtu, 17 Januari 2015  
Waktu : 14.00 s/d 15.00 WITA

Penguji :

1. Rini Fahrani Zees, S.Kep. Ns, M.Kep  
NIP. 198110142005012002
2. dr. Nanang Roswita Paramata, M.Kes  
NIP : 19771028 200812 2 003
3. Nasrun Pakaya, S.Kep, Ns, M.Kep  
NIP. 197611181996021002
4. Andi Mursyidah, S.Kep, Ns. M.Kes

1.   
2.   
3.   
4. 

Gorontalo, januari 2015

Ketua Program Studi Ilmu Keperawatan



Dr. Lintje Boekoesoe, M.Kes  
NIP :19590110 198603 2 003

## Abastrak

**Asriani Nur Fatimah Rauf.** 2015. Hubungan Paritas dengan Kejadian Perdarahan Antepartum yang disebabkan Plasenta Previa di BLUD Rumah Sakit Umum Prof. dr. Aloei Saboe Kota Gorontalo. Sripsi, Jurusan Keperawatan, Fakultas Ilmu Kesehatan dan Keolahragaan Universitas Negeri Gorontalo. Pembimbing I Rini Fahrin Zees, S.Kep, M.Kep. Pembimbing dr. Nanang Roswita Pratama, M.Kes.

Pada kebanyakan kasus perdarahan, plasenta previa mempunyai angka kejadian yang tinggi pada saat persalinan. Plasenta previa meningkat dengan meningkatnya paritas dan umur, dimana plasenta previa pada primigravida yang berumur lebih dari 35 tahun kira-kira 2 kali lebih besar dibandingkan dengan primigravida yang berumur kurang dari 25 tahun.

Tujuan penelitian ini adalah untuk mengetahui hubungan paritas dengan perdarahan antepartum yang disebabkan plasenta previa di BLUD Rumah Sakit Umum Prof. dr. Aloei Saboe Kota Gorontalo tahun 2014.

Desain penelitian yang digunakan pada penelitian ini yaitu observasi analitik dengan pendekatan potong lintang (*Cross Sectional Study*). Sampel dalam penelitian ini adalah seluruh ibu bersalin yang pernah mengalami perdarahan antepartum di BLUD Rumah Sakit Prof. dr. Aloei Saboe Kota Gorontalo tahun 2014 baik plasenta previa maupun yang tidak. Dimana teknik sampling yang digunakan yaitu teknik *Total Sampling*.

Terdapat hubungan antara paritas dengan perdarahan antepartum yang disebabkan plasenta previa di Rumah Sakit Umum Daerah Prof. dr. Aloei Saboe Kota Gorontalo tahun 2014, dimana hasil uji statistik *Chi Square* diperoleh  $\chi^2$  hitung  $> \chi^2$  tabel ( $9,649 < 3,841$ ) dengan nilai  $p = 0,002$  ( $p < 0,05$ ) sehingga  $H_0$  ditolak dan  $H_a$  diterima. Saran untuk perawat agar dapat meningkatkan mutu pelayanan asuhan bagi ibu hamil, melakukan deteksi dini melalui pemeriksaan USG pada usia kehamilan lebih dari 28.

Kata kunci : Paritas, Perdarahan Antepartum, Kejadian Plasenta Previa.

Daftar Pustaka : 12 referensi (tahun 2007 s/d 2014)

### Abstract

**Asriani Nur Fatimah Rauf.** 2015. The Correlation between Parity and *Antepartum hemorrhage* caused by *Plasenta previa* at BLUD of Public Hospital of Prof. dr. Aloei Saboe, Gorontalo Gorontalo. Skripsi, Department of Nursing, Faculty of Health and Sport Sciences, Universitas Negeri Gorontalo. The principal supervisor is Rini Fahrin Zees, S.Kep., M.Kep., and the co-supervisor is dr. Nanang Roswita Pratama, M.Kes.

Background: In most of hemorrhage cases, the *Plasenta previa* is the most common cases happen during labor. *Plasenta previa* is high following the increase of parity and age, where the *Plasenta previa* in 35 year old *Primigravida* is twice the size of a 25 year old *Primigravida*.

Aim: Investigating the correlation of parity and *Antepartum hemorrhage* caused by *Plasenta previa* at BLUD of public hospital of Prof. dr. Aloei Saboe, Gorontalo city 2014.

The research method: The method is by analytic observation method by applying Cross Sectional Study approach. The sample consists of all the maternal, both who experiencing *Antepartum hemorrhage* at the hospital, and the sample is taken by Total Sampling technique.

Result: There is a correlation between parity and *Antepartum Hemorrhage* caused by *Plasenta previa* at the public hospital, where the statistical test of Chi Square is  $\chi^2_{\text{count}} > \chi^2_{\text{table}}$  ( $9.649 < 3.841$ ) and the  $p=0.002$  ( $p < 0.05$ ), therefore the  $H_0$  is rejected and  $H_a$  is accepted.

Keywords: parity, *Antepartum hemorrhage*, *Plasenta previa*

Keywords: 12 references (2007-2014)

