

**ANALISIS KOMPARASI KINERJA KEUANGAN PT GAJAH TUNGGAL
TBK. DENGAN PT GOODYEAR INDONESIA TBK. PERIODE 2000-2013
(STUDI KOMPARASI MENGGUNAKAN AKTIVITAS OPERASI)**

Oleh

RAMONA PRATIWI MULYONO

NIM. 931 412 133

SKRIPSI

Untuk Memenuhi Salah Satu Ujian Guna Memperoleh Gelar Sarjana Pada Program
Studi S1 Manajemen Fakultas Ekonomi Universitas Negeri Gorontalo



**PROGRAM STUDI S1 MANAJEMEN
JURUSAN MANAJEMEN
FAKULTAS EKONOMI
UNIVERSITAS NEGERI GORONTALO
2016**



SURAT PERNYATAAN

Dengan ini saya menyatakan dengan sesungguhnya bahwa skripsi yang disusun untuk memenuhi salah satu persyaratan dalam menempuh ujian akhir di Universitas Negeri Gorontalo merupakan hasil karya saya sendiri.

Adapun bagian-bagian tertentu dalam penulisan yang saya kutip dari hasil karya orang lain telah dituliskan sumbernya dengan jelas sesuai dengan norma, kaidah, etika penulisan ilmiah dan buku pedoman penulisan karya ilmiah Universitas Negeri Gorontalo.

Apabila di kemudian hari ditemukan seluruh atau sebagian skripsi ini bukan hasil karya saya sendiri atau terdapat plagiat dalam bagian-bagian tertentu, maka saya bersedia menerima sanksi pencabutan gelar akademik yang saya sandang dan sanksi lainnya sesuai peraturan perundangan yang berlaku.

Gorontalo April 2016



ratiwi Mulyono
Nim. 931 412 133

LEMBAR PENGESAHAN SKRIPSI

**ANALISIS KOMPARASI KINERJA KEUANGAN PT GAJAH TUNGGAL
TBK. DENGAN PT GOODYEAR INDONESIA TBK. PERIODE 2000-2013
(STUDI KOMPARASI MENGGUNAKAN AKTIVITAS OPERASI)**

OLEH

RAMONA PRATIWI MULYONO

NIM. 931 412 133

Telah diperiksa dan disetujui oleh

Pembimbing I



Moh. Agussalim Monoarfa, SE, MM
NIP. 19800817 200501 1 004

Pembimbing II



Rizan Machmud, S.Kom, M.Si
NIP. 19830716 200912 1 006

Mengetahui
Ketua Jurusan Manajemen



Hais Dama, SE, M.Si
NIP: 19730305 200212 1 003

LEMBAR PENGESAHAN SKRIPSI

**ANALISIS KOMPARASI KINERJA KEUANGAN PT GAJAH TUNGGAL
TBK. DENGAN PT GOODYEAR INDONESIA TBK. PERIODE 2000-2013
(STUDI KOMPARASI MENGGUNAKAN AKTIVITAS OPERASI)**

Oleh
RAMONA PRATIWI MULYONO

NIM: 931 412 133

Telah dipertahankan di depan Dewan Penguji

Hari/Tanggal : Selasa, 5 April 2016


Waktu : 15.00 WITA

Penguji:


1. **Moh. Agussalim Monoarfa SE, MM**

1. 

2. **Rizan Machmud S.Kom, M.Si**

2. 

3. **Hais Dama SE, M.Si**

3. 

4. **Idham Masri Ishak SE, M.Si**

4. 

Mengetahui:

Dekan Fakultas Ekonomi



Dr. Hamzah Yunus, M.Pd

NIP. 19600223 198603 1 004

MOTTO DAN PERSEMBAHAN

“Telah bersabda Rasulullah SAW :”Jadilah engkau orang yang berilmu (pandai) atau orang yang belajar, atau orang yang mendengarkan ilmu atau yang mencintai ilmu. Dan janganlah engkau menjadi orang yang kelima maka kamu akan celaka. (H.R Baehaqi)”

*Pendidikan memang tidak menjamin sukses, tapi tanpa pendidikan kehidupan ini menjadi lebih sulit.
(Mario Teguh)*

Kupersembahkan karya ini sebagai dharma bhaktiku kepada :
Papa dan Mamaku Tercinta (Hi. Mulyono Djafar dan Fatma Bau)
yang telah bersusah payah membesarkan, mendidik,
serta setia mendengar keluh kesahku, yang tak henti-henti
mendoakan
dan memberikan dukungan demi tercapainya cita-citaku,
mengabdikan semua apa yang kuminta,
agar aku berhasil dalam menyelesaikan studiku.
Terima kasih Papa, terima kasih Mama

**Kepada orang-orang tersayang,
Safitri Anggraini Mulyono, dan Rafil Prasetyo Mulyono.
yang selalu memberi semangat dan menanti keberhasilan
studiku....**

**ALMAMATERKU TERCINTA
TEMPAT AKU MENIMBA ILMU
UNIVERSITAS NEGERI GORONTALO**

2016

ABSTRAK

Ramona Pratiwi Mulyono. 931 412 133. 2016 “Analisis Komparasi Kinerja Keuangan PT. Gajah Tunggal Tbk dengan PT Goodyear Indonesia Tbk periode 2000-2013 Komparasi. Program Studi S1 Manajemen Jurusan Manajemen Fakultas Ekonomi, Universitas Negeri Gorontalo. Pembimbing I Moh. Agussalim Monoarfa, SE, MM dan Pembimbing II Rizan Machmud S.Kom, M.si

Penelitian ini bertujuan untuk mengetahui dan menganalisis kinerja keuangan PT Gajah Tunggal dengan Goodyear Indonesia. Dengan menggunakan Aktivitas Operasi. Dalam penelitian ini peneliti menggunakan data sekunder berupa laporan keuangan tahunan selama kurun waktu empat belas tahun dari periode 2000 sampai dengan 2013 yang tercatat di Bursa Efek Indonesia. Metode penelitian ini menggunakan dalam penelitian ini adalah analisis komparatif. Penganalisaan data dimulai dengan menyajikan laporan keuangan PT. Gajah Tunggal dengan PT. Goodyear Indonesia Tbk yang meliputi Laporan Keuangan Tahunan.

Berdasarkan hasil penelitian dengan menganalisis bahwa diketahui terdapat perbedaan antara kedua perusahaan di tinjau dari Rasio Aktivitas Operasi, *Rasio Receivable Turnover, Inventory Turnover, Total Asset Turnover.*

Kata Kunci :Rasio Aktivitas, Kinerja Keuangan.


ABSTRACT

Ramona Pratiwi Mulyono. 931 412 133. 2016 “The Comparative Analysis of Financial Performance between PT. Gajah Tunggal Tbk and PT Goodyear Indonesia Tbk Period of 2000-2013 Comparative. Bachelor Study Program of Management, Department of Management, Faculty of Economics and Business, State University of Gorontalo. The Principal Supervisor was Moh. Agussalim Monoarfa, SE., MM and the Co-Supevrisor was Rizan Machmud, S.Kom, M.Si.

This research aimed at investigating and analyzing the financial performance of PT. Gajah Tunggal and PT. Goodyear Indonesia by using Operation Activity. This research used secondary data in forms of annual financial statement during fourteen years, from 2000 to 2013, listed in Indonesia Stock Exchange. This research applied comparative analysis. Data analysis was started from the presentation of annual financial statement of PT. Gajah Tunggal and PT. Goodyear Indonesia Tbk including annual financial statement.

Based on the research result using t-test analysis, it found that there was a difference between the two companies observed from Operation Activity Ratio, Receivable Turnover Ratio, Inventory Turnover Ratio, and Total Assets Turnover Ratio.

Keywords: Activity Ratio, Financial Statement



KATA PENGANTAR

Puji syukur kehadiran Tuhan Yang Maha Esa, atas Berkat dan Rahmat-Nya sehingga peneliti dapat menyelesaikan Skripsi yang berjudul **”Analisis Komparasi Kinerja Keuangan PT Gajah Tunggal Tbk Dengan PT Goodyear Indonesia Tbk. Periode 2000-2013 (Studi Komparasi menggunakan Aktivitas Operasi).**

Skripsi ini disusun sebagai salah satu syarat akademik untuk menempuh Ujian Sarjana pada program studi S1 Manajemen Jurusan Manajemen Fakultas Ekonomi Dan Bisnis Universitas Negeri Gorontalo.

Peneliti menyadari bahwa dalam penyusunan Skripsi ini banyak menghadapi berbagai kesulitan dan hambatan, namun berkat Tuhan Yang Maha Esa, serta kemauan keras untuk maju serta bantuan dan bimbingan motivasi dari dosen dan seluruh pihak maka semua kesulitan dan hambatan dapat teratasi.

Oleh karena itu, dengan segala kerendahan hati maka peneliti menyampaikan penghargaan setinggi-tingginya serta ucapan terima kasih kepada:

1. Bapak Prof. Dr. H. Syamsu Qamar Badu, M.Pd selaku Rektor Universitas Negeri Gorontalo,
2. Bapak Prof. Dr. Ir. Mahludin H. Baruwadi, M.P selaku Wakil Rektor I Universitas Negeri Gorontalo, Bapak Eduart Wolok, ST, MT selaku Wakil Rektor II Universitas Negeri Gorontalo, Bapak Dr. Fence Wantu, SH, MH selaku Wakil Rektor III Universitas Negeri Gorontalo, dan Bapak Prof. Dr. Hasanuddin Fatsah, M.Hum selaku Wakil Rektor IV Universitas Negeri Gorontalo,

3. Bapak Dr. Hamzah Yunus M.Pd selaku Dekan Fakultas Ekonomi Universitas Negeri Gorontalo,
4. Bapak Dr. Ir. Syarwani Canon M.Si selaku Wakil Dekan I Fakultas Ekonomi Universitas Negeri Gorontalo, Bapak Sahmin Noholo, SE., MM selaku Wakil Dekan II Fakultas Ekonomi Universitas Negeri Gorontalo, dan Bapak Drs. Maha Atma Kadji M.Si selaku Wakil Dekan III Fakultas Ekonomi Universitas Negeri Gorontalo, Bapak Hais Dama, SE., M.Si selaku Ketua Jurusan Manajemen Fakultas Ekonomi yang juga sebagai Penguji I Terima kasih bapak untuk semua saran yang telah diberikan kepada peneliti. Ibu Dr. Yanti Aneta, S.Pd., M.Si selaku Sekertaris Jurusan Manajemen Fakultas Ekonomi Universitas Negeri Gorontalo, dan Bapak Rizan Machmud, S.Kom., M.Si selaku Ketua Program Studi S1 Manajemen dan Pembimbing II. Terima Kasih bapak yang selalu meluangkan waktu, memotivasi, memberikan kritik dan sarannya, untuk memberikan bimbingan dan pengarahan dalam penyusunan skripsi ditengah kesibukan bapak, terima kasih bapak.
5. Bapak Idham Masri Ishak SE, M.Si sebagai Penguji II yang telah memberikan banyak masukan dalam penelitian karya ini dan membimbing, menuntun, dan mengajari peneliti.
6. Bapak Moh. Agussalim Monoarfa SE, MM selaku Pembimbing I yang selalu meluangkan waktu, memotivasi, memberikan kritik dan sarannya, untuk memberikan bimbingan dan pengarahan dalam penyusunan skripsi ditengah kesibukan bapak, terima kasih bapak.

7. Seluruh Dosen Pengajar yang telah membagi ilmu yang tak ternilai harganya kepada peneliti selama peneliti studi S1 Manajemen di Fakultas Ekonomi, Universitas Negeri Gorontalo.

Harapan peneliti, semoga skripsi ini dapat bermanfaat bagi kita semua. Saran dan kritik dari pembaca sangat diharapkan, sebagai bentuk masukan yang diberikan pembaca akan peneliti terima dengan senang hati. Dan semoga skripsi ini juga bermanfaat terutama bagi almamaterku tercinta. Mohon maaf apabila ada kekurangan dari skripsi ini, untuk itu tegur sapa peneliti harapkan dari pembaca.

Semoga seluruh bantuan dan bimbingan serta petunjuk dan arahan yang telah diberikan oleh berbagai pihak akan mendapat imbalan yang setinggi-tingginya dari Maha Kuasa dan semoga Tuhan senantiasa membuka Berkah dan Rahmat-Nya kepada kita semua. Amin.

Gorontalo, April 2016

Peneliti

DAFTAR ISI

HALAMAN SAMPUL	i
HALAMAN JUDUL	ii
LOGO UNG	iii
SURAT PENYATAAN	iv
LEMBAR PERSETUJUAN PEMBIMBING	v
LEMBAR PENGESAHAN	vi
MOTTO DAN PERSEMBAHAN	vii
ABSTRAK	viii
ABSTRACT	ix
KATA PENGANTAR	x
DAFTAR ISI	xi
DAFTAR TABEL	xiii
DAFTAR GAMBAR	xvi
DAFTAR LAMPIRAN	xvii
BAB I PENDAHULUAN	1
1.1 Latar Belakang Penelitian.....	1
1.2 Identifikasi Masalah	5
1.3 Rumusan Masalah.....	5
1.4 Tujuan Penelitian.....	6
1.5 Manfaat Penelitian.....	6
BAB II KAJIAN TEORI DAN HIPOTESIS	7
2.1 Kajian Teori	7
2.1.1 Kinerja Keuangan	7
2.1.1.1 Pengertian Kinerja Keuangan	7
2.1.1.2 Tujuan Penilaian Kinerja Keuangan	8
2.1.2 Laporan Keuangan	8
2.1.2.1 Pengertian Laporan keuangan.....	8
2.1.2.2 Jenis-Jenis Laporan Keuangan	10
2.1.2.3 Komponen-Komponen Laporan Keuangan	11
2.1.2.3 Struktur dan Format Laporan Keuangan	13
2.1.3 Analisis Laporan Keuangan	13
2.1.3.1 Pengertian analisis Laporan Keuangan.....	13
2.1.3.2 Kegunaan Analisis Rasio Keuangan.....	14
2.1.3.3 Jenis-Jenis Rasio	14
2.1.3.4 Tujuan Analisis Laporan Keuangan	15
2.1.3.5 Teknik dan Tahapan Analisis Laporan Keuangan.....	16
2.1.4 Macam-Macam Rasio Keuangan	18
2.1.4.1 Rasio Likuiditas	18
2.1.4.1.1 Analisis Likuiditas berdasarkan A.O	19
2.1.4.2 Rasio Profitabilitas	19
2.1.4.3 Rasio Solvabilitas	20
2.1.4.4 Rasio Aktivitas	20
2.1.5 Aktivitas Operasi.....	21

2.1.6 <i>Receivable Turnover</i> (RT)	21
2.1.7 <i>Inventory Turnover</i> (ITO)	22
2.1.8 <i>Total Assets Turnover</i> (TATO)	23
2.2 Kajian Dan Relevan	24
2.3 Kerangka Berpikir	27
BAB III METODOLOGI PENELITIAN	30
3.1 Tempat dan Waktu Penelitian	30
3.2 Metode Penelitian.....	30
3.3 Jenis dan Sumber Data	30
3.3.1 Jenis Data	30
3.3.2 Sumber Data	31
3.4 Teknik Pengumpulan Data	32
3.5 Operasionalisasi Variable Penelitian.....	33
3.6 Teknik Analisis Data.....	35
BAB IV PEMBAHASAN.....	36
1.1 Gambaran Umum Lokasi Penelitian.....	36
4.1.1 Gambaran umum PT Gajah Tunggal Tbk.....	36
4.1.2 Gambaran umum PT Goodyear Indonesia Tbk	38
4.2 Deskripsi Hasil Penelitian	40
4.2.1 Deskripsi kinerja keuangan PT GJTL Tahun 2000-2013	40
4.2.2 Deskripsi kinerja keuangan PT GDYR Tahun 2000-2013	46
4.3 Perbandingan Kinerja keuangan GJTL dengan GDYR 2000-2013.....	50
4.4 Pembahasan.....	54
BAB V PENUTUP.....	59
5.1 Kesimpulan	59
5.2 Saran	60
DAFTAR PUSTAKA	61
LAMPIRAN.....	64
CURICULUM VITAE	

DAFTAR TABEL

TABEL 1.1 Harga Saham Perusahaan dan Komponennya	4
TABEL 3.2 Operasionalisasi Variabel penelitian.....	33

DAFTAR GAMBAR

GAMBAR 2.1 Kerangka Pemikiran.....	29
GAMBAR 4.1 Grafik <i>Receivable Turnover</i> GJTL	40
GAMBAR 4.2 Grafik <i>Inventory Turnover</i> GJTL.....	42
GAMBAR 4.3 Grafik <i>Total Assests Turnover</i> GJTL.....	44
GAMBAR 4.4 Grafik <i>Receivable Turnover</i> GDYR.....	45
GAMBAR 4.5 Grafik <i>Inventory Turnover</i> GDYR.....	47
GAMBAR 4.6 Grafik <i>Total Aset Turnover</i> GDYR.....	48
GAMBAR 4.7 Grafik Perbandingan (RTO) GJTL dengan GDYR	49
GAMBAR 4.8 GrafikPerbandingan (ITO) GJTL dengan GDYR.....	51
GAMBAR 4.9 Perbandingan (TATO) GJTL dengan GDYR	52

DAFTAR LAMPIRAN

LAMPIRAN I.....	62
LAMPIRAN II	66
LAMPIRAN III.....	67
LAMPIRAN IV.....	68