

**PENGARUH *FINANCIAL LEVERAGE* TERHADAP HARGA SAHAM  
PERUSAHAAN SUB SEKTOR OTOMOTIF DAN KOMPONEN  
YANG TERDAFTAR DI BURSA EFEK INDONESIA  
PERIODE 2010-2014**

**SKRIPSI**

Untuk Memenuhi Salah Satu Syarat Ujian Guna Memperoleh Gelar  
Sarjana Pada Program Studi S1 Manajemen Fakultas Ekonomi

**OLEH :**

**DESY SINTYA HUBU**

**931 412 003**



**UNIVERSITAS NEGERI GORONTALO**

**FAKULTAS EKONOMI**

**JURUSAN MANAJEMEN**

**PROGRAM STUDI S1 MANAJEMEN**

**2016**



**PENGARUH *FINANCIAL LEVERAGE* TERHADAP HARGA SAHAM  
PERUSAHAAN SUB SEKTOR OTOMOTIF DAN KOMPONEN  
YANG TERDAFTAR DI BURSA EFEK INDONESIA  
PERIODE 2010-2014**

**SKRIPSI**

**OLEH  
DESY SINTYA HUBU  
931 412 003**



**UNIVERSITAS NEGERI GORONTALO  
FAKULTAS EKONOMI  
JURUSAN MANAJEMEN  
PROGRAM STUDI S1 MANAJEMEN  
2016**

## SURAT PERNYATAAN

Dengan ini saya menyatakan bahwa :

1. Karya tulis saya ini (skripsi) ini adalah asli dan belum pernah diajukan untuk mendapatkan gelar akademik (sarjana), baik di Universitas Negeri Gorontalo maupun Universitas lain.
2. Karya tulis ini murni gagasan, rumusan dan penelitian saya tanpa bantuan pihak lain, kecuali arahan dari Tim Pembimbing.
3. Dalam karya tulis ini tidak terdapat karya atau pendapat yang telah dan dipublikasikan oleh orang lain, kecuali secara tertulis dengan jelas dicantumkan sebagai acuan dalam naskah yang disebutkan nama pengarang dalam daftar pustaka.
4. Pernyataan ini saya buat dengan sesungguhnya dan apabila dikemudian hari terdapat penyimpangan atau ketidakbenaran dalam pernyataan ini, maka saya bersedia menerima sanksi akademik berupa pencabutan gelar yang telah diperoleh atau sanksi lain sesuai dengan norma/aturan yang berlaku pada Fakultas Ekonomi Universitas Negeri Gorontalo.

Gorontalo, Juli 2016



Desy Sintya Hubu  
NIM. 931 412 003

**PERSETUJUAN PEMBIMBING**


**SKRIPSI**

**Pengaruh *Financial Leverage* Terhadap Harga Saham  
Perusahaan Sub Sektor Otomotif Dan Komponen  
Yang Terdaftar Di Bursa Efek Indonesia Periode 2010-2014**

**OLEH  
DESY SINTYA HUBU  
931 412 003**


Telah Diperiksa Dan Disetujui Untuk Diuji

**Pembimbing I**



**Selvi, SE., M.Si  
NIP : 19800531 200912 2 004**


**Pembimbing II**



**Lanto Miriatin Amali, S.Sos., M.Si  
NIP : 19811022 200912 2 003**

**Mengetahui**

**Ketua Jurusan Manajemen**



**Hais Dama, SE., M.Si  
NIP : 19730305 200212 1 003**

**PENGESAHAN**

**Skripsi yang Berjudul Pengaruh *Financial Leverage* Terhadap  
Harga Saham Perusahaan Sub Sektor Otomotif dan Komponen  
Yang Terdaftar di Bursa Efek Indonesia  
Periode 2010-2014**

Oleh

**Desy Sintya Hubu**

Telah dipertahankan di depan Dewan Penguji

Hari/Tanggal : Selasa, 01 November 2016

Waktu : 13.00-15.00 WITA

Penguji :

1. Rizan Machmud, S.Kom, M.Si (.....)
2. Yayu Isyana Pongoliu, SE., M.Sc (.....)
3. Selvi, SE, M.Si (.....)
4. Lanto Miriati Amali, S.Sos, M.Si (.....)

Mengetahui :

**Dekan Fakultas Ekonomi**



**Dr. Hamzah Yunus, M.Pd**

**Nip. 19600223 198603 1 004**

## ABSTRAK

**Desy Sintya Hubu. 931 412 003.** Pengaruh *Financial Leverage* Terhadap Harga Saham Perusahaan Sub Sektor Otomotif dan Komponen Yang Terdaftar di Bursa Efek Indonesia Periode 2010-2014. Skripsi Program Studi S1 Manajemen, Jurusan Manajemen, Fakultas Ekonomi, Universitas Negeri Gorontalo. Dibawah bimbingan Ibu Lanto Miriatin Amali, S.Sos., M.Si dan Ibu Selvi. SE., M.Si.

Penelitian ini bertujuan untuk menguji bagaimana pengaruh *financial leverage* terhadap harga saham perusahaan sub sektor otomotif dan komponen yang terdaftar di bursa efek indonesia periode 2010-2014. Penelitian ini dilakukan dengan menggunakan data sekunder yang dikumpulkan dari *website* resmi BEI. Teknik analisis data yang digunakan dalam penelitian ini adalah persamaan regresi sederhana.

Hasil penelitian ini menunjukkan bahwa terdapat pengaruh yang signifikan dari tingkat *financial leverage* perusahaan terhadap harga saham perusahaan. Besar pengaruh dari *financial leverage* yang diamatii terhadap harga saham perusahaan sub sektor otomotif dan komponen adalah sebesar 97,16%, sedangkan sisanya sebesar 2,84% dipengaruhi oleh variabel lain.

Kata Kunci : ***Financial Leverage* dan Harga Saham**

## **ABSTRACT**

**Desy Sintya Hubu. 931 412 003.** *The Influence of Financial Leverage towards Stock Price of Automotive and Component Sub-Sector Companies Listed in Indonesia Stock Exchange, Period of 2010-2014. Skripsi, Bachelor Study Program of Management, Department of Management, Faculty of Economics, State University of Gorontalo. Principal supervisor is Lanto Miriatin Amali, S.Sos., M.Si and Co-supervisor is Selvi, SE., M.Si.*

*This research aims at testing the influence of financial leverage toward stock price of automotive and component sub-sector listed Indonesia Stock Exchange, period of 2010-2014. This research is conducted by using secondary data which is collected from official website of Indonesia Stock Exchange. The technique of data analysis is simple regression analysis.*

*Findings show that there is a significant influence of financial leverage towards stock price of the companies. The influence of financial leverage towards stock price of Automotive and Component sub-sector companies listed in Indonesia Stock Exchange, period of 2010-2014. Is 97,16% while the rest 2,84% is influenced by other variables.*

**Keywords: Financial Leverage and Stock Price**





## **MOTTO DAN PERSEMBAHAN**

### **MOTTO**

Sesungguhnya sesudah kesulitan itu ada kemudahan  
(Al-Insyirah : 6)

Tak ada rahasia untuk menggapai sukses. Sukses itu dapat terjadi  
karena persiapan, kerja keras dan mau belajar dari kegagalan  
(General Collin Power)

Masa depan itu bisa diraih dengan bermimpi, berdoa dan kerja keras  
(Desy Sintya Hubu)

### **PERSEMBAHAN**

Peneliti mempersembahkan karya ini kepada Mamaku tercinta (Ruslin Anyo) dan Papaku tercinta (Suri Hubu) yang tulus dan ikhlas membesarkan, memberikan kasih sayang, dan selalu sabar mendidik anak-anaknya, membiayai studiku, dan selalu mendoakan setiap langkahku, terima kasih untuk setiap kasih sayang serta pengorbanan yang telah engkau berikan.

Kakak dan Adik-adikku yang selalu memberikan semangat.

**ALMAMATER TERCINTA**

**TEMPATKU MENIMBA ILMU**

**UNIVERSITAS NEGERI GORONTALO**

**2016**

## KATA PENGANTAR



Assalamua'alaikum Warahmatullahi Wabarakatuh. . .

Puji syukur kehadiran Allah SWT, karena hanya atas berkat dan rahmat-Nya skripsi yang berjudul “Pengaruh Financial Leverage Terhadap Harga Saham Perusahaan Sub Sektor Otomotif dan Komponen Yang Terdaftar di Bursa Efek Indonesia Periode 2010-2014”, bisa terselesaikan dengan baik. Penyusunan skripsi ini sebagai persyaratan mengikuti ujian akhir studi Sarjana Ekonomi pada Program Studi S1 Manajemen, Jurusan Manajemen, Fakultas Ekonomi, Universitas Negeri Gorontalo.

Peneliti menyadari bahwa dalam penyusunan skripsi ini dapat diselesaikan berkat adanya dorongan, bantuan, bimbingan dan kerja sama yang baik dari berbagai pihak. Oleh karena itu, dalam kesempatan ini peneliti ingin menyampaikan banyak terima kasih sebesar-besarnya kepada :

1. Bapak Prof. Dr. H. Syamsu Qamar Badu, M.Pd selaku Rektor Universitas Negeri Gorontalo,
2. Bapak Prof. Dr. Ir. Mahludin H. Baruwadi, M.P selaku Wakil Rektor I Universitas Negeri Gorontalo, Bapak Eduart Wolok, ST, MT selaku Wakil Rektor II Universitas Negeri Gorontalo, Bapak Dr. Fence Wantu, SH, MH selaku Wakil Rektor III Universitas Negeri Gorontalo, dan

Bapak Prof. Dr. Hasanuddin Fatsah, M.Hum selaku Wakil Rektor IV Universitas Negeri Gorontalo,

3. Bapak Dr. Hamzah Yunus M.Pd selaku Dekan Fakultas Ekonomi Universitas Negeri Gorontalo,
4. Bapak Prof. Dr. Ir. Syarwani Canon M.Si selaku Wakil Dekan I Fakultas Ekonomi Universitas Negeri Gorontalo, Bapak Sahmin Noholo, SE., MM selaku Wakil Dekan II Fakultas Ekonomi Universitas Negeri Gorontalo, dan Bapak Drs. Maha Atma Kadji M.Si selaku Wakil Dekan III Fakultas Ekonomi Universitas Negeri Gorontalo,
5. Bapak Hais Dama, SE., M.Si selaku ketua Jurusan Manajemen Fakultas Ekonomi Universitas Negeri Gorontalo, Ibu Yanti Aneta, S.Pd., M.Si selaku Sekretaris Jurusan Manajemen Fakultas Ekonomi Universitas Negeri Gorontalo, dan Bapak Rizan Machmud, S.Kom., M.Si selaku Ketua Program Studi S1 Manajemen yang juga sebagai Penguji 1 Terima kasih Bapak untuk semua saran yang telah diberikan kepada peneliti.
6. Ibu Selvi, SE., M.Si selaku Dosen Pembimbing I yang telah meluangkan waktunya untuk memberikan bimbingan, petunjuk, dan arahan dalam penelitian karya ini.
7. Ibu Lanto Miriatin Amali, S.Sos., M.Si sebagai Pembimbing II yang telah memberikan banyak masukan dalam penelitian karya ini dan membimbing, menuntun, dan mengajari peneliti.

8. Ibu Yuyu Isyana Pongoliu, SE., M.Sc selaku penguji II terima kasih untuk semua saran yang telah diberikan kepada peneliti.
9. Seluruh Dosen Pengajar yang telah membagi ilmu yang tak ternilai harganya kepada peneliti selama peneliti studi S1 Manajemen di Fakultas Ekonomi, Universitas Negeri Gorontalo.
10. Sahabat Felci Yakobus, Lila Fauzia Bogou, Ririn Padiku, Karmila H. Dotutinggi terima kasih untuk semua waktu, kebersamaan, dan doa yang diberikan, teman-teman kelas E Manajemen 2012, teman-teman peserta KKS Universitas Negeri Gorontalo Desa Ketapang Periode Agustus 2015, teman-teman peserta Magang Universitas Negeri Gorontalo Kantor Pos dan Giro Periode 2015.

Peneliti ucapkan banyak terima kasih kepada semua pihak yang telah memberikan bantuan dalam penelitian ini semoga Allah SWT selalu melimpahkan rahmat dan hidayah-Nya kepada kita semua. Peneliti berharap semoga penelitian ini berguna dan bermanfaat bagi pihak-pihak yang membutuhkan.

Gorontalo, Juli 2016

Peneliti

## DAFTAR ISI

HALAMAN SAMPUL.....	i
HALAMAN JUDUL.....	ii
LOGO UNG .....	iii
SURAT PERNYATAAN.....	iv
LEMBAR PERSETUJUAN PEMBIMBING.....	v
LEMBAR PENGESAHAN .....	vi
ABSTRAK .....	vii
<i>ABSTRACT</i> .....	viii
MOTTO DAN PERSEMBAHAN .....	ix
KATA PENGANTAR .....	x
DAFTAR ISI.....	xii
DAFTAR TABEL .....	xvi
DAFTAR GAMBAR .....	xvii
DAFTAR LAMPIRAN .....	xviii
<b>BAB 1 PENDAHULUAN</b>	
1.1 Latar Belakang Masalah .....	1
1.2 Identifikasi Masalah .....	7
1.3 Rumusan Masalah.....	7
1.4 Tujuan Penelitian .....	7
1.5 Manfaat Penelitian .....	8
1.5.1 Manfaat Teoritis.....	8
1.5.2 Manfaat Praktis .....	8
<b>BAB II KAJIAN PUSTAKA</b>	
2.1 Kajian Teori.....	9
2.1.1 Harga Saham .....	9
2.1.2 Jenis-jenis Saham .....	12

2.1.3 Penilaian Harga Saham.....	13
2.1.4 <i>Financial Leverage</i> .....	15
2.1.5 Pengaruh <i>Financial Leverage</i> Terhadap Harga Saham ...	19
2.2 Penelitian Terdahulu.....	20
2.3 Kerangka Pemikiran .....	24
2.4 Pengajuan Hipotesis.....	26
<b>BAB III METODE PENELITIAN</b>	
3.1 Waktu dan Tempat Penelitian.....	27
3.2 Desain Penelitian.....	27
3.3 Sumber Data.....	27
3.4 Definisi Operasional Variabel.....	28
3.5 Populasi dan Sampel Penelitian .....	29
3.5.1 Populasi.....	29
3.5.2 Sampel .....	30
3.6 Teknik Analisis Data .....	31
3.7 Uji Asumsi Klasik .....	32
3.7.1 Uji Autokolerasi .....	32
3.7.2 Uji Heteroskedastisitas .....	32
3.8 Hipotesis Statistik .....	32
3.8.1 Pengujian Hipotesis (Uji t) .....	33
3.8.2 Uji Koefisien Determinan (R Square).....	33
<b>BAB IV HASIL ANALISIS DAN PEMBAHASAN</b>	
4.1 Gambaran Objek Penelitian.....	35
4.2 Analisis Regresi .....	35
4.2.1 Uji Normalitas Data.....	35
4.2.2 Hasil Analisis Regresi.....	37
4.2.3 Pengujian Model Regresi .....	39
4.2.4 Pengujian Hipotesis.....	41
4.2.5 Interpretasi Koefisien Determinasi.....	43
4.3 Pengujian Asumsi Klasik .....	44
4.3.1 Pengujian Autokolerasi.....	44
4.3.2 Pengujian Heteroskedastisitas .....	45
4.4 Pembahasan .....	47
<b>BAB V PENUTUP</b>	
5.1 Kesimpulan.....	50
5.2 Saran .....	50
<b>DAFTAR PUSTAKA</b>	
<b>LAMPIRAN</b>	

## DAFTAR TABEL

Tabel 1.1 Perkembangan Harga Saham Perusahaan Sub Sektor Otomotif dan Komponen Tahun 2010-2014 Per 31 Desember.....	6
Tabel 2.1 Ringkasan Penelitian Terdahulu .....	20
Tabel 3.1 Operasional Variabel.....	29
Tabel 3.2 Perusahaan Sub Sektor Otomotif dan Komponen Yang Memenuhi Kriteria .....	31

## **DAFTAR GAMBAR**

Gambar 2.1 Kerangka Pikir.....	25
Gambar 3.1 Desain Penelitian .....	27
Gambar 3.2 Operasional Variabel.....	26



## **DAFTAR LAMPIRAN**

Lampiran 1 : Data Penelitian

Lampiran 2 : Uji Normalitas Data

Lampiran 3 : Hasil Analisis Regresi

Lampiran 4 : Hasil Uji Heteroskedastisitas

Lampiran 5 : Curriculum Vitae

# BAB I

## PENDAHULUAN

### 1.1 Latar Belakang Masalah

Sebagai negara yang sedang melaksanakan pembangunan perekonomian, maka Indonesia senantiasa membutuhkan adanya modal / dana dalam jumlah yang sangat besar, sesuai dengan pertumbuhan yang ditargetkan. Selain dari bentuk investasi langsung (barang, modal dan jasa) maka pasar modal mempunyai peran yang strategis dan menjadi bagian yang penting dalam perekonomian bangsa.

Pasar modal merupakan pasar dimana obligasi dan saham dibeli dan dijual. Pasar modal dalam istilah asing disebut *Capital Market*, pada hakikatnya ialah suatu kegiatan yang mempertemukan penjual dan pembeli dana. Dana yang diperjual belikan digunakan untuk jangka panjang dalam menunjang pengembangan usaha. Tempat penawaran atau penjualan dana ini dilakukan dalam Bursa Efek.

Penanaman modal bagi para investor tentunya perlu melihat perkembangan saham dari perusahaan yang akan diinvestasikan dananya, investor sangat memerlukan informasi laporan keuangan dari perusahaan yang akan dipilihnya untuk menginvestasikan dananya. Laporan keuangan akan mencerminkan kinerja suatu perusahaan. Laporan keuangan dibuat agar dapat digunakan dalam menganalisis perekonomian perusahaan. Untuk dapat memperoleh gambaran tentang

perkembangan finansial suatu perusahaan, perlu mengadakan analisa atau interpretasi terhadap data finansial perusahaan bersangkutan, dimana data finansial itu tercermin dalam laporan keuangan perusahaan yang dipublikasikan setiap periode tertentu.

Para pemegang saham dan kreditor seringkali tertarik melihat besarnya *financial leverage* suatu perusahaan, dimana *financial leverage* terjadi pada saat perusahaan menggunakan sumber dana yang menimbulkan beban tetap. Bagi investor informasi tentang *Financial Leverage (Debt ratio)* menjadi kebutuhan yang sangat mendasar dalam kebutuhan pengambilan keputusan. Informasi tersebut dapat mengurangi ketidakpastian dan resiko yang mungkin terjadi, sehingga keputusan yang diambil diharapkan akan sesuai dengan tujuan yang diinginkan. Nilai sebuah saham suatu perusahaan dapat merupakan suatu prestasi dari perusahaan tersebut, dinilai dari kinerja keuangan yang dapat dilihat dan diukur atas *financial leverage (Debt ratio)* perusahaan tersebut, karena *financial leverage* menggambarkan bagaimana perusahaan membiayai aktivitasnya. *Financial leverage* merupakan analisis rasio keuangan yang menggambarkan tingkat sumber dana hutang dalam struktur modal perusahaan. Penggunaan hutang yang relatif tinggi menimbulkan biaya tetap (beban tetap) dan demikian meningkatkan resiko. Oleh karena itu *financial leverage* dapat digunakan sebagai input untuk mengukur perubahan atas harga saham.

Kebijakan perusahaan dalam menggunakan hutang untuk memenuhi kebutuhan dana perusahaan dapat memberikan tingkat keuntungan dan resiko yang tinggi. Perusahaan mendapatkan keuntungan apabila laba dan penjualan yang diperoleh lebih besar dibandingkan dengan biaya tetap yang harus dibayar oleh perusahaan, hal tersebut akan memberikan dampak kepercayaan teradap investor dalam hal berinvestasi di perusahaan tersebut dan perusahaan akan mengalami kerugian jika penjualan yang diperoleh lebih kecil dibandingkan dengan biaya tetap yang harus dibayar oleh perusahaan. Informasi laba/penjualan merupakan komponen laporan keuangan perusahaan yang bertujuan untuk menilai kinerja perusahaan. Hal ini menunjukkan bahwa betapa pentingnya peranan laba/penjualan tersebut. Oleh karena itu biasanya investor sering melihat besarnya laba atau penjualan yang di terima perusahaan yang tujuannya untuk mengetahui bagaimana kemampuan perusahaan dalam mengembalikan modal yang telah ditanamkan dalam perusahaan.

Harga saham mencerminkan juga nilai dari suatu perusahaan. Perusahaan dengan prestasi baik, akan mengakibatkan sahamnya banyak diminati investor. Prestasi yang baik yang dapat dilihat dalam laporan keuangan yang dipublikasikan oleh perusahaan (emiten). Emiten berkewajiban untuk mempublikasikan laporan keuangan pada periode tertentu. Laporan keuangan ini sangat berguna bagi investor untuk membantu dalam pengambilan keputusan investasi, seperti menjual,

membeli, atau menanam saham. Saham-saham yang disukai investor yaitu saham-saham dengan fundamental perusahaan yang baik, banyak diperdagangkan, dan harganya naik.

Menurut Munawir (dalam Patasalang, 2013) hutang//*leverage* adalah semua kewajiban keuangan perusahaan pada pihak lain yang belum terpenuhi, dimana hutang ini merupakan sumber dana/modal yang berasal dari kreditor. Sedangkan harga saham merupakan salah satu surat berharga yang mempunyai ciri untuk diperjual belikan di Bursa Efek yang diukur dengan nilai mata uang (harga).

Saham merupakan salah satu instrumen keuangan jangka panjang yang diperdagangkan di pasar modal yang selalu mengalami perubahan harga. Bagi investor yang ingin melakukan investasi di pasar modal maka dana yang diinvestasikan harus ada tujuan investasi yang jelas dan target yang akan dicapai. Investor yang melakukan penanaman modal dalam bentuk saham diharapkan melihat kecenderungan perkembangan harga saham dan besarnya volume perdagangan saham di Bursa Efek karena merupakan salah satu hal penting untuk mempelajari kinerja suatu perusahaan.

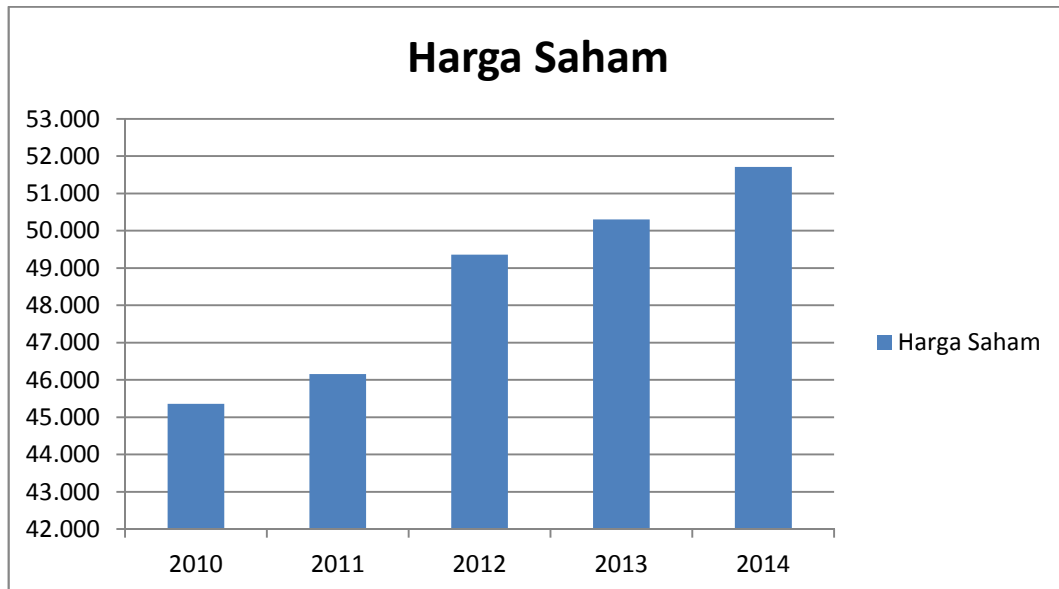
Harga saham dikatakan stabil, mahal atau murah dengan melihat kondisi fundamental perusahaan secara sederhana, ada yang mengatakan bahwa hal ini dapat dilihat melalui laba yang diperoleh, dividen perusahaan maupun sekuritas berpenghasilan tetap yang diukur dengan *financial leverage*. Harga saham yang mahal masih bisa

berpotensi naik apabila didukung oleh kinerja keuangan yang baik. Begitupun harga saham yang murah belum tentu menjanjikan apabila kinerja keuangannya kurang bagus. Berdasarkan hal tersebut diperlukan untuk menganalisa kinerja keuangan sebuah perusahaan sebelum investor memutuskan untuk berinvestasi.

Dengan mengetahui bagaimana analisis rasio keuangan (rasio *leverage* dalam hal ini *financial leverage* dan pengaruhnya terhadap harga saham dapat membantu suatu perusahaan dalam menentukan bagaimana seharusnya perusahaan tersebut mampu mengukur seberapa persen perusahaan dibelanjai dengan hutang, dan dapat membantu perusahaan dalam menentukan bagaimana seharusnya pemenuhan kebutuhan dana harus dilakukan sehingga tujuan perusahaan untuk memaksimalkan kemakmuran para pemegang saham dapat tercapai melalui peningkatan harga saham.

Berikut ini disajikan perkembangan harga saham perusahaan sub sektor otomotif dan komponen yang terdaftar di Bursa Efek Indonesia tahun 2010-2014.

**Tabel 1.1**  
**Perkembangan Harga Saham Perusahaan Sub Sektor Otomotif dan**  
**Komponen Tahun 2010-2014 Per 31 Desember**



Sumber : Diolah (*Microsoft Excel*)

Dari grafik diatas terlihat harga saham perusahaan sub sektor otomotif dan komponen yang terdaftar di BEI dari tahun 2010-2014 mengalami peningkatan, dimana pada tahun 2010 harga sahamnya sebesar 45.362 dan pada tahun 2011 mengalami peningkatan menjadi 46.158, kemudian pada periode tiga tahun terakhir harga sahamnya tetap tidak mengalami penurunan dimana pada akhir tahun 2014 harga saham meningkat sebesar 51.711. Berdasarkan fenomena tersebut, ada beberapa faktor yang menyebabkan naiknya harga saham diantaranya adalah *financial leverage*, investor lebih menyukai perusahaan yang memiliki *financial leverage* yang rendah dibandingkan dengan *financial leverage* yang tinggi. Besarnya jumlah investor nantinya akan

mempengaruhi besarnya harga saham perusahaan.

Berdasarkan uraian yang telah dikemukakan, penulis tertarik untuk melakukan penelitian dengan judul “**Pengaruh *Financial Leverage* Terhadap Harga Saham Perusahaan Sub Sektor Otomotif Dan Komponen Yang Terdaftar Di Bursa Efek Indonesia Tahun 2010-2014**”

## **1.2 Identifikasi Masalah**

Berdasarkan latar belakang diatas, maka dapat diidentifikasi masalah sebagai berikut :

1. Terjadinya fluktuasi *Financial Leverage* pada perusahaan sub sektor otomotif dan komponen.
2. Terjadinya peningkatan harga saham yang diakibatkan dari penurunan *Financial Leverage*.

## **1.3 Rumusan Masalah**

Berdasarkan uraian latar belakang diatas, maka rumusan masalah dalam penelitian ini adalah “Bagaimana pengaruh *financial leverage* terhadap harga saham perusahaan sub sektor otomotif dan komponen yang terdaftar di Bursa Efek Indonesia tahun 2010-2014

## **1.4 Tujuan Penelitian**

Adapun tujuan dari penelitian ini adalah untuk mengetahui bagaimana pengaruh *financial leverage* terhadap harga saham perusahaan sub sektor otomotif dan komponen yang terdaftar di Bursa Efek Indonesia.



## **1.5 Manfaat Penelitian**

### **1.5.1 Manfaat Teoritis**

Penelitian ini diharapkan dapat memberikan masukan dan sumbangan berupa referensi ilmiah terhadap mengembangkan ilmu manajemen

### **1.5.2 Manfaat Praktis**

Penelitian ini dapat memberikan manfaat berupa referensi ilmiah dalam penelitian selanjutnya. Penelitian ini juga dapat memberikan masukan bagi perusahaan dalam mengelola keuangannya dengan baik dan membantu dalam pengambilan keputusan yang tepat pada situasi keuangan perusahaan dalam kondisi apapun.