

**ANALISIS PERBANDINGAN KINERJA KEUANGAN PT. BANK NEGARA
INDONESIA TBK DAN PT. BANK MANDIRI TBK PERIODE 2005-2015
(Menggunakan Rasio Profitabilitas dan Rasio Likuiditas)**

SKRIPSI

**Diajukan Sebagai Salah Satu Syarat Ujian Guna Memperoleh Gelar Sarjana
Pada Program Studi S1 Manajemen Fakultas Ekonomi Universitas Negeri
Gorontalo**

OLEH

**NURSAPITRI DJARATI
NIM. 931 413 123**



**UNIVERSITAS NEGERI GORONTALO
FAKULTAS EKONOMI
JURUSAN MANAJEMEN
PROGRAM STUDI S1 MANAJEMEN
2017
SURAT PERNYATAAN**

Dengan ini saya menyatakan bahwa :

1. Karya tulis saya ini (skripsi) ini adalah asli dan belum pernah diajukan untuk mendapatkan gelar akademik (sarjana), baik di Universitas Negeri Gorontalo maupun universitas lain.
2. Karya tulis ini murni gagasan, rumusan dan penelitian saya tanpa bantuan pihak lain, kecuali arahan dari tim pembimbing.
3. Dalam karya tulis ini tidak terdapat karya atau pendapat yang telah dan dipublikasikan oleh orang lain, kecuali secara tertulis dengan jelas dicantumkan sebagai acuan dalam naskah yang disebutkan nama pengarang dalam daftar pustaka
4. Pernyataan ini saya buat dengan sesungguhnya dan apabila dikemudian hari terdapat penyimpangan atau ketidakbenaran dalam pernyataan ini, maka saya bersedia menerima sanksi akademik berupa pencabutan gelar yang telah diperoleh atau sanksi lain sesuai dengan norma/aturan yang berlaku pada fakultas ekonomi dan bisnis

Gorontalo, Maret 2017

Nursapitri djarati
NIM. 931413123

PERSETUJUAN PEMBIMBING

SKRIPSI

**ANALISIS PERBANDINGAN KINERJA KEUANGAN PT. BANK NEGARA
INDONESIA TBK DAN PT. BANK MANDIRI TBK PERIODE 2005-2015
(Menggunakan Rasio Profitabilitas Dan Rasio Likuiditas)**

Oleh

NURSAFITRI DJARATI

931413123

Telah diperiksa dan disetujui untuk diuji

Pembimbing I



Hais Dama, SE., M.Si
NIP:19730305 200212 1 003

Pembimbing II



Idam M. Ishak, SE, M.Si
NIP:19770423 2005 1 001

Mengetahui
Ketua Jurusan Manajemen



Hais Dama, SE., M.Si
NIP:19730305 200212 1 003

LEMBAR PENGESAHAN

ANALISIS PERBANDINGAN KINERJA KEUANGAN PT. BANK
NEGARA INDONESIA TBK DAN PT. BANK MANDIRI TBK PERIODE
2005-2015 (Menggunakan Rasio Profitabilitas dan Rasio Likuiditas)





SKRIPSI

Oleh :

NURSAPITRI DJARATI
NIM. 931 413 123

Telah dipertahankan di depan dewan penguji

Hari/Tanggal : Jumat /31 Maret 2017
Waktu : Pukul 13.00– Selesai

1. **Dewi Indriyani Hamin, SE, MM.** 1. 
NIP. 19810312 200501 2 002
2. **Lanto Miriatin Amali, S.Sos, M.Si** 2. 
NIP. 19811022 200912 2 003
3. **Hais Dama, SE, M.Si** 3. 
NIP. 19730305 200212 1 2003
4. **Idham Masri Ishak, SE, M.Si** 4. 
NIP. 19770423 200501 1 001

Gorontalo, Maret 2017

Mengetahui,

Dekan Fakultas Ekonomi

Dr. Hamzah Yunus, M.Pd
NIP. 19600223 198603 1 004

Dr. Hamzah Yunus, M.Pd
NIP. 19600223 198603 1 004



ABSTRAK

NURSAPITRI DJARATI. 931413123.2017. Analisis Perbandingan Kinerja Keuangan Pada PT. Bank Negara Indonesia Tbk dan PT. Bank Mandiri Tbk Periode 2005-2015 (Menggunakan Rasio Profitabilitas dan Rasio Likuiditas). Skripsi Program Studi S1 Manajemen, Jurusan Manajemen, Fakultas Ekonomi, Universitas Negeri Gorontalo. Di bawah bimbingan Bapak Hais Dama, SE, M.Si dan Bapak Idam M. Ishak, SE, M.Si.

Penelitian ini bertujuan untuk menganalisis kinerja keuangan pada PT. Bank Negara Indonesia Tbk dan PT. Bank Mandiri Tbk periode 2005-2015 (menggunakan rasio profitabilitas dan rasio likuiditas). Data dalam penelitian adalah data sekunder dengan teknik pengumpulan data dokumentasi. Teknik analisis data yang digunakan adalah kuantitatif deskriptif tanpa menggunakan analisis statistik.

Hasil dari penelitian ini menunjukkan bahwa rasio profitabilitas dengan tolok ukur *Return On Asset* dan *Return On Equity* PT. Bank Mandiri, Tbk lebih tinggi dari PT. Bank Negara Indonesia, Tbk. PT. Bank Mandiri, Tbk rasio profitabilitasnya berada jauh diatas standar rata-rata industri dibandingkan PT. Bank Negara Indonesia Tbk. sedangkan rasio likuiditas dengan tolok ukur *Current Ratio* dan *Quick Ratio* PT. Bank Mandiri Tbk juga cenderung berada diatas standar rata-rata industri dibandingkan PT. Bank Negara Indonesia Tbk. Secara keseluruhan hasil analisis pada penelitian ini menunjukkan bahwa PT. Bank Mandiri Tbk memiliki kinerja keuangan yang lebih baik dibandingkan dengan PT. Bank Negara Indonesia, Tbk ditinjau berdasarkan rasio profitabilitas dan rasio likuiditas.

KATA KUNCI: Kinerja Keuangan, Rasio Profitabilitas, *Return on Asset*, *Return on Equity*, Rasio Likuiditas, *Current Ratio*, *Quick Ratio*.

ABSTRACT

NURSAPITRI DJARATI. 931413123. 2017. A Comparison Analysis of Financial Performance between PT. Bank Negara Indonesia, Tbk and PT. Bank Mandiri, Tbk, during period of 2005-2015 (Using Profitability Ratio and Liquidity Ratio). Skripsi, Bachelor Study Program of Management, Department of Management, Faculty of Economics, State University of Gorontalo. Principal supervisor is Hais Dama, SE, M.Si and Co-supervisor is Idam M. IShak, SE, M.Si.

This research aims at analyzing financial performance of PT. Bank Negara Indonesia, Tbk and PT. Bank Mandiri, Tbk, during period of 2005-2015 (using profitability ratio and liquidity ratio). Data are considered as secondary data collected by documentation technique. Technique of data analysis is descriptive quantitative without any statistical analysis.

Finding reveals that profitability ratio of PT. Bank Mandiri, Tbk is higher than PT. Bank Negara Indonesia by using Return On Asset and Return On Equity as the benchmark. Profitability ratio of PT. Bank Mandiri, Tbk exceeds industrial average standard. Meanwhile, liquidity ratio of PT. Bank Mandiri using Current Ratio and Quick Ratio as benchmark also tends to exceed the industrial average standard compared to PT. Bank Negara Indonesia, Tbk. Overall, the analysis result shows that PT. Bank Mandiri, Tbk has a better financial performance than PT. Bank Negara Indonesia, Tbk observed by profitability ratio and liquidity ratio.

Keywords: Financial Performance, Profitability Ratio, Return on Asset, Return on Equity, Liquidity Ratio, Current Ratio, Quick Ratio

