

PERSETUJUAN PEMBIMBING


PENGARUH *DIVIDEND PER SHARE* (DPS) DAN *EARNING PER SHARE* (EPS) TERHADAP TINGKAT PENGEMBALIAN INVESTASI SAHAM (*RETURN SAHAM*) PERUSAHAAN PERBANKAN YANG TERDAFTAR DI BURSA EFEK INDONESIA PERIODE 2010-2015

Oleh


**FIRMAN IS. AMBO
NIM. 921 411 121**

Telah diperiksa dan disetujui untuk diuji


Pembimbing I


**Rjo Monoarfa, SE, Ak, M.Si
NIP. 19741008 200212 1 001**

Pembimbing II


**Hartati Tuli, SE, Ak, M.Si
NIP. 19721222 200501 2 003**

Mengetahui
Ketua Jurusan Akuntansi


**Zulkifli Boku, SE, Ak, M.Si
NIP. 19720519 200212 1 001**

PENGESAHAN

Skripsi yang Berjudul Pengaruh *Dividend Per Share* (DPS) Dan *Earning Per Share* (EPS) Terhadap *Return Saham* perusahaan perbankan yang terdaftar di Bursa Efek Indonesia periode 2010-2015.

Oleh Firman Is. Ambo

Telah dipertahankan di depan Dewan Penguji

Hari/Tanggal : 29 Maret 2017

Waktu : 11.00

Penguji:

1. Dr. Niswatin S.PD, SE, MSA

1.

2. La Ode Rasuli, S.Pd, SE, MSA

2.

3. Rio Monoarfa, SE, Ak, M.Si

3.

4. Hartati Tuli, SE.Ak, M.Si

4.

Gorontalo, Maret 2017

Dekan Fakultas Ekonomi



Dr. Hamzah Yunus, M.Pd

NIP: 19600223 198603 1 004

ABSTRAK

Firman IS. Ambo. 921 411 121. 2017. *Pengaruh Dividend Per Share (DPS) Dan Earning Per Share (EPS) Terhadap Return Saham Perusahaan Perbankan Yang Terdaftar Di Bursa Efek Indonesia Periode 2010-2015.* Skripsi Program Studi S1 Akuntansi, jurusan akuntansi, fakultas ekonomi, fakultas ekonomi universitas negeri gorontalo, di bawah bimbingan bapak Rio Monoarfa, SE, M.Si Ak dan ibu Hartati Tuli, SE.,Ak.,M.Si

Penelitian bertujuan untuk mengetahui pengaruh *Dividend Per Share (DPS)* dan *Earning Per Share (EPS)* terhadap return saham perusahaan perbankan di Bursa Efek Indonesia periode 2010-2015.. Penelitian ini merupakan penelitian kuantitatif. Sumber data dalam penelitian ini adalah data sekunder berupa laporan keuangan tahunan perusahaan perbankan yang diperoleh dari situs resmi Bursa Efek Indonesia (www.idx.co.id). Metode pengambilan sampel adalah *purposive sampling*. Teknik analisis data yang digunakan adalah analisis regresi berganda konstruk data panel, dengan menggunakan bantuan program *e-views*.

Hasil penelitian ini menunjukkan bahwa secara parsial maupun Secara simultan *Dividend Per Share (DPS)* dan *Earning Per Share (EPS)* Berpengaruh terhadap variabel terikat Return Saham Perusahaan perbankan yang terdaftar di Bursa Efek Indonesia (BEI) tahun 2010-2015. Sebesar 18,5880% besarnya *Return Saham* Perusahaan perbankan yang terdaftar di Bursa Efek Indonesia (BEI) dijelaskan oleh *Dividend Per Share (DPS)* dan *Earning Per Share (EPS)* pada Perusahaan perbankan yang terdaftar di Bursa Efek Indonesia (BEI). Adapun pengaruh dari variabel lain terhadap Return Saham sebesar hanya 81,412% (100%-18,5880%).

Kata kunci: *Dividend Per Share (DPS)*, *Earning Per Share (EPS)*
Return Saham.

ABSTRACT

Firman IS. Ambo. 921 411 121. 2017. The Influence of Dividend Per Share (DPS) and Earning Per Share (EPS) toward Stock Return of Banking Companies listed in Indonesia Stock Exchange during Period of 2010-2015. Skripsi, Bachelor Study Program of Accounting, Department of Accounting, Faculty of Economics, State University of Gorontalo. Principal supervisor is Rio Monoarfa, SE., M.Si and Co-supervisor is Hartati Tuli, SE.,Ak.,M.Si.

This research aims at investigating the influence of Dividend Per Share (DPS) and Earning Per Share (EPS) towards Stock Return of Banking Companies listed in Indonesia Stock Exchange during period of 2010-2015. This is a quantitative research. Data source is secondary data in form of annual financial statement obtained from official site of Indonesia Stock Exchange (www.idx.co.id). Sampling method applies purposive sampling. Technique of data analysis is panel data construct multiple regression using assistance of e-view program.

Finding reveals that simultaneously, Dividend Per Share (DPS) and Earning Per Share (EPS) influences dependent variable which is stock return of Banking Companies listed in Indonesia Stock Exchange during period of 2010-2015 for 18,5880%. Meanwhile, the remaining 81,412% (100%-18,5880%) is influenced by Stock Return.

Keywords: Dividend Per Share (DPS), Earning Per Share (EPS), Stock Return

