

PERSETUJUAN PEMBIMBING

SKRIPSI

**PENGARUH PAJAK PENGHASILAN TERHADAP KEBIJAKAN
LEVERAGE PERUSAHAAN MANUFaktur SEKTOR IINDUSTRI
BARANG KONSUMSI YANG TERDAFTAR DI BURSA EFEK
INDONESIA PERIODE 2010-2015**

Oleh

**Yayun Habi
Nim. 921 411 209**

Telah diperiksa dan disetujui untuk diuji

Pembimbing I




**Imran Rosman Hambali, S.Pd, SE, MSA
NIP. 19700823 199903 1 005**

Pembimbing II



**Hartati Tuli, SE, Ak, M.Si
NIP. 19721222 200501 2 003**

**Mengetahui
Ketua Jurusan Akuntansi**



**Zulkifli Boku, SE, Ak, M.Si
NIP. 19720519 200212 1 001**

PENGESAHAN

**Skripsi Yang Berjudul PENGARUH PAJAK PENGHASILAN
TERHADAP KEBIJAKAN LEVERAGE PERUSAHAAN MANUFAKTUR
SEKTOR INDUSTRI BARANG KONSUMSI YANG TERDAFTAR DI
BURSA EFEK INDONESIA PERIODE 2010-2015**

Oleh Yayun Habi

Telah Di Pertahankan Di Depan Dewan Penguji

Hari/Tanggal : 28 Desember 2016
Waktu : 14:00

Penguji:

1. Dr. Tri Handayani Amaliah, SE., Ak., M.Si

1.....


2. Ronald S. Badu SE., M.Si



2.....


3. Imran R. Hambali, S.Pd., SE., MSA

3.....


4. Hartati Tuli SE., Ak M.Si

4.....



Desember 2016
Dekan Fakultas Ekonomi

Dr. Hamzah Yunus, M.Pd
NIP: 19600223 198603 1 004

ABSTRAK

Yayun Habi. 921 411 209. 2016. *Pengaruh Pajak Penghasilan Terhadap Kebijakan Leverage Perusahaan Manufaktur Sektor Industri Barang Konsumsi Yang Terdaftar Di Bursa Efek Indonesia Periode 2010-2015.* Skripsi Program Studi S1 Akuntansi, Jurusan Akuntansi, Fakultas Ekonomi, Universitas Negeri Gorontalo, di bawah bimbingan Bapak Imran R. Hambali, S.Pd., SE., MSA dan Ibu Hartati Tuli, SE., Ak., M.Si

Penelitian bertujuan untuk mengetahui pengaruh pajak penghasilan terhadap kebijakan *leverage* perusahaan. Penelitian ini merupakan penelitian kuantitatif dengan pajak penghasilan sebagai variabel bebas dan *leverage* sebagai variabel terikat. Sumber data dalam penelitian ini adalah data sekunder berupa laporan keuangan tahunan perusahaan yang diperoleh dari situs resmi Bursa Efek Indonesia (www.idx.co.id). Jumlah data dalam penelitian ini adalah 144 data, yakni 24 perusahaan sampel selama 6 tahun. Metode pengambilan sampel adalah *purposive sampling*. Teknik analisis data yang digunakan adalah analisis regresi sederhana data panel.

Hasil penelitian ini menunjukkan bahwa pajak penghasilan berpengaruh terhadap kebijakan *leverage* perusahaan manufaktur sektor industri barang konsumsi yang terdaftar di Bursa Efek Indonesia periode 2010-2015. Kemampuan variabel bebas dalam menjelaskan variabel terikat cukup baik dengan nilai koefisien determinasi 82,509%. Sisanya di pengaruhi oleh faktor-faktor lain sebesar 17,4909%

Kata kunci: Pajak penghasilan, Kebijakan leverage.

ABSTRACT

Nur Citiyanti Eka Putri Hamim. 921 411 101. 2016. The Influence of Local Own Revenue Effectiveness towards Primary Balance at City/Districts Government, During 2009-2014. Skripsi. Bachelor Study Program of Accounting, Department of Accounting, Faculty of Economics, State University of Gorontalo. Principal supervisor is Dr. Muhammad Amir Arham, M.E and Co-supervisor is Hartati Tuli, SE.Ak, M.Si.

This research aims investigating primary balance trend and effectiveness of city/districts local own revenue in Gorontalo Province during 2009-2014 as well as investigating the influence of effectiveness of local own revenue towards primary balance of city/districts of Gorontalo Province Government during 2009-2014. This is a quantitative research with effectiveness of local own revenue as independent variable and primary balance as dependent variable. Data source is secondary data in form of financial statement collected from official site of The Ministry of Finance of The Republic of Indonesia. The data are 36 from 6 district/city during 6 years. Sampling method is saturated sampling. Data analysis is simple linear regression.

Research finding reveals that there is no significant influence of primary balance of city/districts of Gorontalo Province Government during 2009-2014. The influence of local own revenue towards primary balance of city/districts of Gorontalo Province Government during 2009-2014 is 6,45 while the remaining 93,55% is influenced by other local own revenues such as general allocation fund, special allocation fund, and transfer fund.

Keywords: Primary Balance, Effectiveness of Local Own Revenue

