

**LEMBAR PERSETUJUAN PEMBIMBING**

**ANALISIS COMMON SIZE UNTUK MENILAI KINERJA KEUANGAN  
PADA PT. GOODYEAR INDONESIA TBK  
TAHUN 2004-2013**


**SKRIPSI**

**OLEH**

**NUR UTAMI ONGI  
NIM : 931 413 092**


**Telah diperiksa dan disetujui untuk diuji**

**Pembimbing 1**



**Dr. Abd. Rahman Pakaya, M.Si**  
**NIP: 19581220 198603 1 001**


**Pembimbing 2**



**Meriyana Franssisca Dunga, SE., MM**  
**NIP: 19821213 200812 2 002**

**Mengetahui**

**Ketua Jurusan Manajemen**



**Hais Dama, SE., M.Si**  
**NIP: 19730305 20012 1 003**

**LEMBARAN PENGESAHAN  
SKRIPSI  
ANALISIS COMMON SIZE UNTUK MENILAI KINERJA KEUANGAN PADA  
PT. GOODYEAR INDONESIA TBK TAHUN 2004-2013**

**OLEH**

**NUR UTAMI ONGI**

**931 413 092**

Telah dipertahankan didepan dewan penguji

**Hari/Tanggal** : Jum'at 21 juli 2017

**Waktu** : 13.00 s/d Selesai

- |   |         |
|---|---------|
| 1. Hais Dama, SE., M.Si<br>NIP. 19730305200212 1 003              | 1. .... |
| 2. Lanto Miriatin Amali, S.Sos, M.Si<br>NIP. 19811022200912 2 003 | 2. .... |
| 3. Dr. Abd Rahman Pakaya, M.Si<br>NIP. 19581220198603 1 001       | 3. .... |
| 4. Meriyana Franssisca Dunga, SE, MM<br>NIP. 1982121300812 2 002  | 4. .... |

Mengetahui

Dekan Fakultas Ekonomi



**Imran Rosman Hambali S.Pd, SE, MSA**  
NIP. 19700823199903 1 005

## ABSTRAK

Nur Utami Ongi 931413092. S1 Manajemen. Fakultas Ekonomi. Universitas Negeri Gorontalo. Tahun 2017. *Analisis Common Size Untuk Menilai Kinerja Keuangan Pada PT. Goodyear Indonesia Tbk* Tahun 2004-2013. Dibawah bimbingan Dr. Abd. Rahman Pakaya, M.Si dan Meriyana Franssisca Dunga, SE.,MM..

Penelitian ini dilakukan untuk mengetahui bagaimana penggunaan teknik analisis bentuk *common size* dalam membandingkan kemampuan atau kinerja suatu perusahaan dengan rata-rata industri perusahaan otomotif dari tahun ke tahun agar perusahaan dapat diketahui kelebihan dan kekurangan masing-masing perusahaan. Oleh karena itu penulis memilih judul "Analisis Common Size Untuk Menilai Kinerja Keuangan PT Goodyear Indonesia Tbk"

Dalam penelitian ini, penulis menggunakan data laporan keuangan tahunan PT Goodyear Indonesia Tbk, selama 10 tahun dari tahun 2004 hingga tahun 2013, dalam laporan keuangan disederhanakan dalam bentuk persen dari total keseluruhan sehingga mudah di analisis. Secara keseluruhan dapat disimpulkan selama jangka waktu 10 tahun PT. Goodyear Indonesia Tbk jika dibandingkan dengan rata-rata industri perusahaan otomotif yaitu sebesar 10% dari tahun 2004-2013 PT. Goodyear Indonesia Tbk memiliki kinerja keuangan yang baik karena setiap tahunnya angka *common size* diatas rata-rata industri.

**Kata Kunci : *Common Size Statement*, Kinerja Keuangan**



## ABSTARCT

Nur Utami Ongi 931413092. Bachelor of Management. Faculty of Economic. State University of Gorontalo. 2017. Analysis of Common Size to Assess Financial Performance at PT. Goodyear Tbk 2004 – 2013. Principal Supervisor is Dr. Abd. Rahman Pakaya, M. Si and Co-supervisor is Meriyana Franssisca Dunga, SE., MM..

This research is conducted to know how the use of common size form analysis techniques in comparing the ability or performance of a company with the average of the automotive company's industry from year to year in order to know the advantages and disadvantages of each company is. Therefore, the writer chooses the title as “ analysis common size to assess financial performance at PT. Goodyear Tbk”.

In this research, the writer uses Annual financial statement data of PT. Goodyear Tbk, throughout 10 years from 2004 – 2013, The financial statements are simplified in terms of percent of the overall total in order to make it easy to analyze. Overall it can be concluded for 10 years PT. Goodyear Tbk and if compared with the average of the automotive companies industry that is 10% from 2004 – 2013. PT. Goodyear has good financial performance because in every year the number of common size above the industry average.

Keywords: Common Size, Financial Performance.

