

SURAT PERNYATAAN

Skripsi dengan judul "Pengaruh *Net Profit Margin* Terhadap Harga Saham pada perusahaan PT.Kalbe Farma, Tbk Yang Terdaftar Di BEI Periode 2006-2016"

Dengan ini saya menyatakan bahwa:

1. Karya tulis ini (skripsi) adalah asli dan belum pernah diajukan untuk mendapatkan gelar akademik (sarjana), baik di Universitas Negeri Gorontalo maupun Universitas lain. Dalam karya tulis ini tidak terdapat karya atau pendapat yang telah dan dipublikasikan oleh orang lain, kecuali secara tertulis dengan jelas dicantumkan sebagai acuan dalam naskah yang disebutkan nama pengarang dalam daftar pustaka.
2. Apabila dikemudian hari ditemukan seluruh/sebagian skripsi ini bukan hasil karya sendiri, terdapat Plagiat dalam bagian – bagian tertentu, maka saya bersedia menerima sanksi sesuai dengan norma/aturan yang berlaku pada Fakultas Ekonomi Universitas Negeri Gorontalo.



Nim : 931 413 137

PERSETUJUAN PEMBIMBING

SKRIPSI

PENGARUH *NET PROFIT MARGINE* TERHADAP HARGA SAHAM PT.KALBE
FARMA TBK YANG TERDAFTAR DI BEI PERIODE 2006-2016


OLEH

NAWIRA BALADRAF

Nim : 931 413 137


TELAH DIPERIKSA DAN DISETUJUI UNTUK DIUJI

Pembimbing I




Rafin Hineo, S.Pd,M.Si
NIP. 19730618199903 1001

Pembimbing II



Rizan Machmud, S.Kom,M.Si
NIP. 19830716200912 1006

Mengetahui
Ketua Jurusan Manajemen



Hais Dama, SE, M.Si
NIP. 19730305 200212 1003

**LEMBAR PENGESAHAN
SKRIPSI
PENGARUH *NET PROFIT MARGIN* TERHADAP HARGA SAHAM
PADA PERUSAHAAN PT. KALBE FARMA, Tbk YANG TERDAFTAR DI
BEI PERIODE 2006 – 2016**

OLEH

Nawira Baladraf
NIM. 931 413 137

Telah dipertahankan didepan dewan penguji


Hari / Tanggal : 27 Juli 2017

Waktu : 14.00 Wita

Penguji

- | | | |
|--|----------|---|
| 1. Hais Dama, SE, M.Si
Nip. 19730305 200212 1 003 | 1) |  |
| 2. Meriyana Franssisca Dunga, SE, MM
Nip. 19821213 200812 2 002 | 2) |  |
| 3. Rafiin Hineho, S.Pd, M.Si
Nip. 19730618 199903 1 001 | 3) |  |
| 4. Rizan Machmud, S.Kom, M.Si
Nip. 1980053 200912 1 004 | 4) |  |

Gorontalo, 27 Juli 2017
**DEKAN FAKULTAS EKONOMI
UNIVERSITAS NEGERI GORONTALO**


**Imran Rosman Hambali S.Pd, SE, MSA
NIP. 197008 23199903 1 005**

ABSTRAK

Nawira Baladraf. NIM: 931413137. 2017. Skripsi. *Pengaruh Net Profit Margin Terhadap Harga Saham PT.Kalbe Farma Tbk Periode tahun 2006-2016.* S1 Manajemen, Jurusan Manajemen, Fakultas Ekonomi, Universitas Negeri Gorontalo. 2017. Di bawah bimbingan Bapak Raflin Hineo, S.Pd, M.Si selaku pembimbing I dan Bapak Rizan Machmud, S.Kom,M.Si selaku pembimbing II.

Tujuan penelitian ini untuk mengetahui pengaruh *Net Profit Margin* terhadap Harga saham PT.Kalbe Farma, Tbk. Dengan menggunakan metode *statisticsimple regression Analysis* dalam penelitian ini dilakukan berbagai Uji statistika untuk menguji pengaruh *Net profit margin* terhadap harga saham PT.Kalbe Farma, Tbk.

Hasil penelitian ini menunjukkan bahwa Variabel net profit margin memiliki pengaruh yang positif namun tidak signifikan terhadap harga saham PT. Kalbe Farma, Tbk selama periode 2006-2016. Besar pengaruh dari nilai NPM terhadap harga saham perusahaan PT. Kalbe Farma, Tbk adalah hanya sebesar 27%, sedangkan sebagian besar sisanya yakni 73% variasi harga saham PT. Kalbe Farma, Tbk selama tahun 2006-2016 dipengaruhi oleh variabel lain.

Kata Kunci: *Net Profit Margin* , *Harga Saham*.

ABSTRACT

Nawira Baladraf. Student's ID 931413137. 2017. Skripsi, The Influence of Net Profit Margin on Stock Price of PT. Kalbe Farma Tbk Period 2006 – 2016. Bachelor of Management, Department of Management, Faculty of Economic, State University of Gorontalo. 2017. Principal supervisor is Raflin Hinelo, S. Pd, M. Si and Co-supervisor is Rizan Machmud, S. Kom, M. Si.

This research aims to determine the influence of Net Profit Margin on stock prices of PT. Kalbe Farma, Tbk. This research uses statistic simple regression analysis method and conduct various statistical test to measure the influence of Net Profit Margin on stock price of PT. Kalbe Farma, Tbk.

Research findings reveal that the variable of Net Profit Margin has a positive influence yet not significant toward stock prices of PT. Kalbe Farma, Tbk during the period of 2006 – 2016. The influence percentage of Net Profit Margin toward the stock price of PT. Kalbe Farma, Tbk is only 27%, while most of the rest is 73% variation of stock price of PT. Kalbe Farma during 2006 – 2016 is influenced by other variables.

Keyword: Net Profit Margin, stock prices.

MOTTO DAN PERSEMBAHAN

Motto

“Janganlah engkau marah, niscaya bagimu Surga”

(Ibnu abid dunya)

“Teruslah Bersyukur dalam keadaan apapun, Allah selalu punya hadiah terindah”

(Nawira Baladraf)

Persembahan

Kupersembahkan Skripsi ini sebagai ungkapan rasa Syukur dan Terima Kasihku kepada :

Allah SWT dan Kedua Orang tuaku tercinta. Ayah (Alm) Naser Baladraf, Ibu Eva Monoarfa yang selalu memberikan semangat serta doanya yang senantiasa mengiringi setiap nafas, langkah dalam menanti kesuksesan. Terima kasih atas doa, Semangat, dukungan serta pengorbanan yang telah kalian berikan. Maafkan segala bentuk kekecewaan dan belum bisa memberikan kebahagiaan melebihi hasil karya kecil ini.

Teruntuk kedua kakak (Nafila Baladraf, SE & Nadia Baladraf, SE) dan kakak ipar (Taufik Baladraf, SE & Risdiyanto Ibrahim, S.Kom) terima kasih telah memberikan yang terbaik buat penulis, dan untuk kedua ponakan tercinta yang selalu hadirkan bahagia

Almamater Tercinta

Universitas Negeri Gorontalo

2017

KATA PENGANTAR



Assalamu'alaikum Warahmatullahi Wabarakatuh

Puji syukur saya panjatkan kepada Allah SWT, berkat rahmat dan karunianya saya dapat menyelesaikan penyusunan skripsi ini. Shalawat beserta salam semoga senantiasa terlimpah curahkan kepada Nabi Muhammad SAW, kepada keluarganya, para sahabat, hingga kepada umatnya hingga akhir zaman, amin.

Penulisan skripsi ini diajukan untuk memenuhi salah satu syarat memperoleh gelar Sarjana pada Program Studi Manajemen Fakultas Ekonomi Universitas Negeri Gorontalo. Judul yang saya ajukan adalah "Pengaruh *Net Profit Margin* Terhadap Harga Saham pada perusahaan PT.Kalbe Farma, Tbk Yang Terdaftar Di BEI Periode 2006-2016"

Peneliti menyadari dalam Penelitian ini masih banyak menemukan berbagai hambatan dan kendala, baik secara internal maupun eksternal. Namun berkat semangat dan ketekunan serta bimbingan dan petunjuk dari dosen pembimbing, serta bantuan semua pihak, maka semua permasalahan yang dihadapi oleh Peneliti dapat diatasi dengan baik.

Oleh karena itu dalam kesempatan ini saya dengan senang hati menyampaikan terima kasih kepada yang terhormat:

1. Bapak Prof. Dr. Syamsu Qamar Badu, M.Pd, selaku Rektor Universitas Negeri Gorontalo.
2. Bapak Prof. Dr. Ir. Mahludin H. Baruwadi, M.P selaku Wakil Rektor Bidang I Universitas Negeri Gorontalo. Supardi Nani, SE, M.Si selaku Wakil Rektor Bidang II Universitas Negeri Gorontalo. Dr. Fence M. Wantu, SH, MH. selaku Wakil Rektor Bidang III Universitas Negeri Gorontalo serta Prof.Dr. Hasanudin Fatsah, M.Pd, selaku Wakil Rektor Bidang IV Universitas Negeri Gorontalo.

3. Bapak Imran Rosman Hambali S.pd., SE selaku Dekan Fakultas Ekonomi Universitas Negeri Gorontalo
4. Bapak Prof. Dr. Ir Syarwani Canon M.Si selaku Wakil Dekan I Fakultas Ekonomi Universitas Negeri Gorontalo. Sahmin Noholo SE, MM selaku Wakil Dekan II Fakultas Ekonomi Universitas Negeri Gorontalo. Laode Rasuli S.Pd., SE selaku Wakil Dekan III Fakultas Ekonomi Universitas Negeri Gorontalo
5. Bapak Hais Dama SE, M.Si selaku Ketua Jurusan Manajemen Fakultas Ekonomi Universitas Negeri Gorontalo
6. Ibu Dr. Yanti Aneta, S.Pd M.Si sekali Sekretaris Jurusan Manajemen Fakultas Ekonomi Universitas Negeri Gorontalo
7. Bapak Rizan Machmud, S.Kom, M.Si selaku Ketua Program Studi S1 Manajemen Universitas Negeri Gorontalo dan juga selaku pembimbing 2 yang telah meluangkan waktu untuk memberikan saran dalam penyelesaian skripsi.
8. Bapak Raflin Hinely, S.Pd, M.Si selaku pembimbing 1 yang telah meluangkan waktu memberikan saran dalam penyelesaian skripsi
9. Bapak Hais Dama, SE, M.Si selaku penguji 1
10. Ibu Meriyana Franssisca Dunga, SE, MM selaku penguji 2
11. Seluruh Dosen Pengajar yang telah memberikan bekal ilmu yang tak ternilai harganya dan telah membantu kelancaran studi S1 Manajemen Fakultas Ekonomi, Universitas Negeri Gorontalo
12. Keluarga Baladraf & Monoarfa yang memberikan dukungan dalam penyelesaian skripsi
13. Sahabat-sahabat terbaikku (Iklima, Vita, Desi, Karomi, Bayu, Indri dan D'harvey Manajemen dan angkatan 2013 yang tidak bisa disebutkan satu per satu) yang telah memberikan bantuan, doa, dukungan, semangat, motivasi dalam penyelesaian studi dan membuat hari-hari semasa kuliah menjadi lebih berarti

14. Teman-teman peserta Kuliah Kerja Nyata (KKN) Universitas Negeri Gorontalo Desa Bongo Kecamatan Batudaa Pantai Kabupaten Gorontalo tahun 2016

15. Berbagai Pihak yang telah memberikan bantuan dan dorongan serta berbagai pengalaman pada proses penyusunan skripsi ini.

Akhirnya, kepada semua pihak yang telah memberikan bantuan dalam penelitian ini, peneliti ucapkan banyak terima kasih dan semoga Allah SWT selalu melimpahkan rahmat dan hidayahNya kepada kita semua, Amin Ya Rabbal Allamin.

Akhir kata, semoga penyusunan skripsi ini sedikitnya memberikan kontribusi positif seperti tujuan yang peneliti harapkan.

Gorontalo, Juli 2017

Peneliti

DAFTAR ISI

COVER.....	i
LOGO.....	ii
SURAT PERNYATAAN	iii
ABSTRAK.....	iv
<i>ABSTRACK</i>	v
MOTTO DAN PERSEMBAHAN	vi
KATA PENGANTAR	vii
DAFTAR ISI.....	x
DAFTAR TABEL.....	xiii
DAFTAR GAMBAR.....	xiv
DAFTAR LAMPIRAN	xv
BAB 1. PENDAHULUAN	1
1.1. Latar Belakang	1
1.2. Identifikasi Masalah.....	5
1.3. Rumusan Masalah	5
1.4. Tujuan Penelitian	5
1.5. Manfaat Penelitian	5
BAB II KAJIAN TEORI DAN HIPOTESIS	7
2.1. Kajian Teori	7
2.1.1. Saham	7
2.1.2. Harga Saham.....	8
2.1.3. Jenis-jenis Saham.....	9
2.1.4. Analisa Harga Saham	13
2.1.5. Faktor yang Mempengaruhi Harga Saham	20
2.1.6. Net Profit Margin	21
2.1.7. Faktor-faktor yang mempengaruhi Profitabilitas (<i>NPM</i>).....	23
2.1.8. Hubungan Net Profit Margin Terhadap Harga Saham.....	24

2.2. Penelitian Terdahulu	25
2.3. Kerangka Pikir	26
2.4. Hipotesis Penelitian	28
BAB III METEDOLOGI PENELITIAN	29
3.1. Objek dan Lokasi Penelitian.....	29
3.1.1. Objek Penelitian	29
3.1.2. Lokasi Penelitian	29
3.2. Waktu Penelitian	29
3.3. Metode Penelitian	29
3.4. Sumber Data.....	30
3.5. Teknik Pengumpulan Data.....	30
3.6. Definisi Oprasional Variabel.....	31
3.7. Populasi dan Sampel	31
3.7.1. Populasi.....	31
3.7.2. Sampel	32
3.8. Teknik Analisis Data	32
3.8.1. Uji Hipotesis	33
3.9. Hipotesis Statistik	34
BAB IV HASIL PENELITIAN DAN PEMBAHASAN	35
4.1. Gambaran Objek Penelitian	35
4.2. Analisis Regresi	37
4.2.1. Uji Normalitas Data	37
4.2.2. Hasil Analisis Regresi	39
4.2.3. Pengujian Model Regresi	40
4.2.4. Pengujian Hipotesis	42
4.2.5. Interpretasi Koefisien Determinasi	44
4.3. Pengujian Asumsi Non-Autokorelasi	46
4.3.1 Pengujian Asumsi Non-Autokorelasi	46
4.3.2. Pengujian Asumsi Non-Heteroskedastisitas	47
4.4. Pembahasan	49
BAB V PENUTUP	53
5.1. Kesimpulan	53
5.2. Saran	54

DAFTAR PUSTAKA.....	54
LAMPIRAN	56

DAFTAR TABEL

Tabel 2,1 Penelitian Terdahulu	25
Tabel 3.1. Oprasional Variabel.....	31
Tabel 4.1. Hasil Uji Normalitas.....	38
Tabel 4.2. Hipotesis Test	39
Tabel 4.3. Hasil Analisis Regresi	40
Tabel 4.4. Pengujian Model Regresi	42
Tabel 4.5. Pengujian Hipotesis	44
Tabel 4.6. Koefisien Determinasi	45
Tabel 4.7. Uji Non-Autokorelasi	47
Tabel 4.8. Uji Non-Heteroskedastisitas	49

DAFTAR GAMBAR

Gambar 1.1. Grafik Perkembangan Harga Saham	4
Gambar 2.1 Kerangka Pemikiran.....	27
Gambar 3.1.Desain Oprasional.....	30

DAFTAR LAMPIRAN

Lampiran 1. Data Penelitian.....	56
Lampiran 2. Uji Normalitas Data	58
Lampiran 3. Hasil Analisis Regresi	60
Lampiran 4. T Tabel.....	62