

**LEMBAR PERSETUJUAN**

**SKRIPSI**

**PENGARUH *DIVIDEND PAYOUT RATIO* TERHADAP HARGA SAHAM  
PADA PERUSAHAAN OTOMOTIF YANG TERDAFTAR DI BEI PERIODE  
2006-2015**


**Vidya Febriani Bahsoan**

**NIM: 931 413 158**


**Mengetahui**

**Pembimbing I**

**Pembimbing II**


  
**Hais Dama SE, M.Si**

**NIP.197303052002121003**

  
**Rizan Machmud, S.Kom, M.Si**

**NIP.198307162009121006**

**Ketua Jurusan**

  
**Hais Dama SE, M.Si**

**NIP.197303052002121003**

LEMBARAN PENGESAHAN

SKRIPSI

**PENGARUH DIVIDEND PAYOUT RATIO TERHADAP  
HARGA SAHAM PADA PERUSAHAAN OTOMOTIF YANG  
TERDAFTAR DI BEI PERIODE 2006-2015**

OLEH

**VIDYA FEBRIANI BAHSOAN  
931 413 158**

Telah dipertahankan didepan dewan penguji

Hari/Tanggal : Jumat, 21 Juli 2017

Waktu : 15.00 – 17.00

Nama Penguji

Tanda Tangan

1. Dr. Abd Rahman Pakaya, M.Si  
NIP. 19581220 198603 1 001
2. Herlina Rasjid, SE, MM  
NIP. 19760127 200912 2 001
3. Hais Dama, SE, M.Si  
NIP. 19730305 200212 1 003
4. Rizan Machmud, S.Kom, M.Si  
NIP. 19830716 200912 1 006

1. 
2. 
3. 
4. 

Mengetahui,

**DEKAN FAKULTAS EKONOMI  
UNIVERSITAS NEGERI GORONTALO**

  
**Imran Rosman Hambali, S.Pd, SE, MSA**  
NIP. 19700823 199903 1 005

## ABSTRAK

**Vidya Febriani Bahsoan**, Nim : 931 413 158. Pengaruh *Dividend Payout Ratio* Terhadap Harga Saham Pada Perusahaan Otomotif Yang Terdaftar Di BEI Periode 2006-2015. Pembimbing I HaisDama, SE, M.SidanPembimbing II RizanMachmud, S.Kom, M.Si

Penelitian ini bertujuan untuk menguji pengaruh dari *Dividend Payout Ratio* Terhadap Harga Saham Pada Perusahaan Otomotif Yang Terdaftar Di BEI Periode 2006- 2015. Penelitian ini menggunakan metode kuantitatif. Populasi dalam penelitian ini adalah seluruh perusahaan Otomotif yang terdaftar di Bursa Efek Indonesia (BEI) periode 2006-2015. Teknik pemilihan sampel yaitu dengan menggunakan metode *Purposive Sampling*. Berdasarkan kriteria yang telah ditentukan, diperoleh 3 perusahaan otomotif yang menjadi sampel dalam penelitian ini. Teknik analisis data dalam penelitian ini menggunakan analisis regresi sederhana. Adapun alat analisis yang digunakan adalah melalui uji Kolmogorov-Sumirnov dengan bantuan program SPSS (Statistic Program For Social Scienci).

Hasil penelitian ini menunjukkan bahwa *Dividend Payout Ratio* berpengaruh Positif dan Signifikan terhadap Harga Saham Perusahaan Otomotif Periode 2006-2015, dimana  $t$  tabel (2,048) lebih besar dari pada  $t$  hitung (2,294) dengan hipotesis  $H_0$  Ditolak,  $H_a$  Diterima. Adapun Koefisien determinasi hanya 48,1% sisanya sebesar 51,9% dipengaruhi oleh faktor lain yang tidak dijelaskan dalam penelitian ini.

**Kata Kunci :** *Dividend Payout Ratio Dan Harga Saham*

## ABSTRACT

Vidya Febriani Bahsoan, Student ID: 931 413 158. The Influence of Dividend Payout Ratio towards Stock Price in Automotive Companies listed in Indonesia Stock Exchange, Period of 2006-2015. Principal supervisor is Hais Dama, SE, M.Si and Co-supervisor is Rizan Machmud, S.Kom, M.Si.

This research aims at testing the influence of dividend payout ratio towards stock price in automotive companies listed in Indonesia Stock Exchange, period of 2006-2015. It applies quantitative method. Population is all automotive companies listed in Indonesia Stock Exchange, period of 2006-2015. Sampling method applies purposive sampling method. Based on determined criteria, it is selected 3 automotive companies as research samples. Technique of data analysis applies simple linear regression through Kolmogorov-Sumirnov test with the assistance of SPSS program (Statistic Program For Social Science).

Finding reveals that Dividend Payout Ratio positively and significantly influences the stock price of automotive companies listed in Indonesia Stock Exchange, period of 2006-2015 in which  $t$  table (2,048) is higher than  $t$  count (2,294). Thus,  $H_0$  is rejected and  $H_a$  is accepted. Determination coefficient value obtains only 48,1% which means that the remaining 51,9% is influenced by other factors out of model.

**Keywords: Dividend Payout Ratio and Stock Price**

