

LEMBAR PERSETUJUAN PEMBIMBING

**ANALISIS PERBANDINGAN KINERJA KEUANGAN PERBANKAN
SYARIAH DAN PERBANKAN KONVENSIONAL BUMN YANG
TERDAFTAR DI BURSA EFEK INDONESIA (BEI) DENGAN
MENGUNAKAN METODE CAMEL PERIODE 2012-2016**

SKRIPSI


OLEH

HASNI U. GANI


NIM : 931 414 084

Telah di Periksa dan di Setujui untuk di Uji


Pembimbing I


Raflin Hinefo, S.Pd.,M.Si
NIP. 19730618 199903 1 001

Pembimbing II


Meriyana Franssisca Dunga, SE.,MM
NIP. 19821213200812 2 002

Mengetahui


Ketua Jurusan Manajemen

Hais Dama, SE.,M.Si
NIP. 19730305200212 1 003

LEMBAR PENGESAHAN SKRIPSI

ANALISIS PERBANDINGAN KINERJA KEUANGAN PERBANKAN SYARIAH DAN PERBANKAN
KONVENSIONAL BUMN
YANG TERDAFTAR DIBURSA EFEK INDONESIA (BEI) DENGAN MENGGUNAKAN METODE
CAMEL PERIODE
2012-2016

Oleh
HASNI GANI
NIM. 931414084

Telah dipertahankan di depan Dewan Penguji

Hari/Tanggal : Rabu, 25 Juli 2018
Waktu : 10.00-11.00

Penguji

- | | |
|---|---------|
| 1. SUPARDI NANI, SE., M.Si
NIP. 197607172005011002 | 1. |
| 2. YAYU ISYANA PONGOLIU, SE., M.Sc
NIP. 198301042005012002 | 2. |
| 3. RAFLIN HINELO, S.Pd., M.Si
NIP. 197306181999031001 | 3. |
| 4. MERIYANA FRANSISCA DUNGA, SE, MM
NIP. 198212132008122002 | 4. |

Mengetahui:
Dekan Fakultas Ekonomi



IMRAN ROSMAN HAMBALI, S.Pd., SE., MSA
NIP.197008231999031005

ABSTRAK

Hasni U. Gani. 931 414 084. 2018. *Analisis Perbandingan Kinerja Keuangan Perbankan Syariah dan Perbankan Konvensional BUMN yang Terdaftar Di Bursa Efek Indonesia (BEI) dengan Menggunakan Metode CAMEL Periode 2012-2016.* Skripsi Program Studi S1 Manajemen, Jurusan Manajemen, Fakultas Ekonomi, Universitas Negeri Gorontalo, dibawah bimbingan Raflin Hinelu, S.Pd, M.Si dan Meriyana Franssisca Dunga, SE, MM.

Penelitian ini bertujuan untuk mengetahui Analisis Perbandingan Kinerja Keuangan Perbankan Syariah dan Perbankan Konvensional periode 2012-2016 yang diukur menggunakan Rasio BOPO, LDR, CAR, ROA dan NPL. Periode penelitian yang digunakan yaitu dari tahun 2012 sampai dengan 2016. Alat uji analisis yang digunakan dalam menguji hipotesis yaitu uji normalitas data dan uji Independen sampel test.

Hasil penelitian ini menunjukkan bahwa: 1) Tidak terdapat perbedaan yang signifikan antara nilai BOPO, CAR, ROA dan NPL yang dimiliki oleh perbankan syariah dengan nilai BOPO, CAR, ROA dan NPL yang dimiliki oleh perbankan konvensional. 2) Terdapat perbedaan yang signifikan antara nilai LDR yang dimiliki oleh perbankan syariah dengan nilai LDR yang dimiliki oleh perbankan konvensional. Ini dibuktikan dengan nilai signifikansi lebih kecil dari nilai alpha sebesar 0,31 yang artinya, rasio LDR (*Loan to Deposit Ratio*) ini menunjukkan bahwa bank mampu membayar kembali kewajiban kepada seluruh nasabah yang telah menanamkan dananya dengan kredit-kredit yang telah diberikan kepada para debiturnya.

Kata Kunci : BOPO, LDR, ROA, CAR dan NPL.

ABSTRACT

Hasni U. Gani. 931 414 084. 2018. *The Analysis of Financial Performance Comparison between Islamic Banks and State-owned Enterprises Conventional Banks listed in Indonesia Stock Exchange using CAMEL Method from 2012 to 2016.* Skripsi, Bachelor Study Program of Management, Department of Management, Faculty of Economics, State University of Gorontalo. The principal supervisor is Rafiin Hinelu, S.Pd, M.Si, and the co-supervisor is Meriyana Franssisca Dunga, SE, MM.

The study is aimed to investigate the analysis of financial performance comparison between Islamic banks and state-owned enterprises conventional banks listed in Indonesia stock exchange using CAMEL method from 2012 to 2016 using BOPO, LDR, CAR, ROA and NPL ratios. The research period is from 2012 to 2016. The analysis test instruments for hypothesis verification are data normality test and sample independent test.

Findings reveal that: 1) there is no any significant differences between BOPO, CAR, ROA and NPL value of Islamic Banks and BOPO, CAR, ROA and NPL value of conventional banks and 2) there is a significant difference between NPL value of Islamic Banks and Conventional Banks. It is proved by the significance value which is lower than alpha for 0,31. It indicates that the banks can pay back the responsibility to all customers that have invested their money with credits given to the debtors.

Keywords: BOPO, LDR, ROA, CAR and NPL

