

LEMBAR PERSETUJUAN PEMBIMBING

Skripsi Yang Berjudul

**Analisis Perkembangan Kinerja Keuangan PT. Bank Agris Yang *Go Public* Di
Bursa Efek Indonesia**

Oleh


Moh. Gufron Stion
NIM. 921414052

Telah diperiksa dan disetujui untuk diuji

Pembimbing I


Dr. Abdul Gaffar Latjoke, M.Si
NIP. 19621231 198703 1 029

Pembimbing II


Amir Lukum, S.Pd, MSA
NIP. 19840501 201012 1 007

Mengetahui
Ketua Jurusan Akuntansi


Zulkifli Boku, SE., Ak., M.si
NIP. 19720519 200212 1 001

LEMBAR PENGESAHAN SKRIPSI

Skripsi yang berjudul:
**Analisis Perkembangan Kinerja Keuangan PT Bank Agris Yang Go
Public Di Bursa Efek Indonesia**





Oleh:

Moh. Gufron Stion
NIM. 921 414 052

Telah dipertahankan di depan dewan penguji

Hari dan Tanggal : *Senin, 09 Juli 2018*
Waktu : *13.00 WITA*

PENGUJI

1. **Imran Rosman Hambali, S.Pd., SE., MSA** 1. 
NIP.19700823 199903 1 005
2. **Siti Pratiwi Husain, SE, M.Si** 2. 
NIP. 1986030 200801 2 003
3. **Dr. Abd. Gaffar Latjoke, M.Si** 3. 
NIP.19621231 198703 1 029
4. **Amir Lukum, S.Pd., MSA** 4. 
NIP. 19840501 201012 1 007

Mengetahui
Dekan Fakultas Ekonomi
Universitas Negeri Gorontalo



Imran Rosman Hambali, S.Pd., S.E., M.SA
NIP/ 19700823 199903 1 005

ABSTRAK

MOH. GUFRON STION. 921414052. Analisis Perkembangan Kinerja Keuangan PT Bank Agris Yang *Go Public* Di Bursa Efek Indonesia. Skripsi Program Studi S1 Akuntansi, Jurusan Akuntansi, Fakultas Ekonomi, Universitas Negeri Gorontalo. Di bawah bimbingan Bapak Dr. Gaffar, M.Si dan Bapak Amir Lukum, S.Pd, MSA.

Penelitian ini bertujuan untuk mengetahui perkembangan kinerja keuangan PT Bank Agris yang *go public* di Bursa Efek Indonesia tahun 2014-2017. Studi ini menganalisis lebih jauh mengenai perkembangan kinerja keuangan dengan menggunakan rasio keuangan. Rasio keuangan tersebut terdiri dari: *Current Ratio*, *Cash Ratio*, *Fixed Asset Turn Over*, *Total Assets Turn Over*, *Debt to Assets Ratio*, *Debt to Equity Ratio*, *Times Interest Earned*, *Profit Margin*, *Return on Asset (RO)*, *Return on Equity (ROE)*. Studi ini menggunakan teknik Analisis Rasio Keuangan dan Analisis *Trend* untuk menentukan baik tidaknya posisi keuangan perusahaan yang dilakukan dengan membandingkan rasio keuangan suatu perusahaan pada periode tertentu dengan rata-rata industrinya pada periode yang bersangkutan.

Berdasarkan penelitian yang telah dilakukan, hasilnya menunjukkan bahwa perkembangan kinerja keuangan PT Bank Agris Tbk tahun 2014-2017 ditinjau dari rasio likuiditasnya dapat dikatakan baik atau likuid, ditinjau dari rasio aktivitas dapat dikatakan efektif, ditinjau dari rasio solvabilitas dapat dikatakan solvabel, tetapi jika ditinjau dari rasio profitabilitas menunjukkan rasio yang kurang baik.

Kata kunci: Kinerja Keuangan, Rasio Likuiditas, Rasio Aktivitas, Rasio Solvabilitas, Rasio Profitabilitas, Analisis *Trend*

ABSTRACT

MOH. GUFRON STION. 921414052. The Analysis of Financial Performance Development of PT Bank Agris that Goes Public in Indonesia Stock Exchange. Skripsi. Department of Accounting, Faculty of Economy, State University of Gorontalo. The principal supervisor Dr. Gaffar, M.Si, and the co-supervisor is Amir Lukum, S.Pd, MSA.

The research is intended to recognize the development of the financial performance of PT Bank Agris that Goes Public in Indonesia Stock Exchange from 2014 to 2017. The study analyzed the development of financial performance by utilizing financial ratios. The financial ratios consist of: Current Ratio, Cash Ratio, Fixed Asset Turn Over, Total Assets Turn Over, Debt to Assets Ratio, Debt to Equity Ration (ROE). This study uses financial ratio analysis techniques and Trend analysis to determine whether or not the company's financial position has good financial position and it is done by comparing the financial ratio of a company at a certain period with the average industry within the period.

Based on the research that has been done, the research findings indicate that the development of financial performance of PT Bank Agris TBK 2014-2017 reviewed from the liquidity ratio can be said good or liquid, then based on activity ratio, it is effective and based on solvency ratio, it is solvable. However, the profitability ratio confirms it is less good.

Keywords : Financial Performance, Liquidity Ratio, Activity Ratio, Solvency Ratio, Profitability Ratio, Trend Analysis

