

LEMBAR PERSETUJUAN PEMBIMBING

Skripsi yang berjudul:

**ANALISIS PERKEMBANGAN KINERJA KEUANGAN PT. MUSTIKA
RATU YANG GO PUBLIC DI BURSA EFEK INDONESIA**


Oleh:

EKA FAHRIANI

NIM. 921414153

Telah Diperiksa dan Disetujui Untuk Diuji

Pembimbing I



Dr. Gaffar, M.Si
NIP. 196212311987031029

Pembimbing II


Sahmin Noholo, SE, MM
NIP. 196706172005011001

Mengetahui

Ketua Jurusan Akuntansi


Zulkifli Boku, SE., AK., M.Si
NIP. 19720519 200212 1 001

LEMBAR PENGESAHAN

Skripsi yang berjudul:

**ANALISIS PERKEMBANGAN KINERJA KEUANGAN PT. MUSTIKA
RATU YANG GO PUBLIC DI BURSA EFEK INDONESIA**

OLEH:




EKA FAHRIANI
NIM. 921414153

Telah dipertahankan di depan dewan penguji

Hari dan Tanggal : *Senin, 16 Juli 2018*

Waktu : *09:00 WITA*

PENGUJI

- | | | |
|-----------------------------------|---------|---|
| 1. Dr. Niswatin, S.Pd., SE., M.SA | 1. |  |
| 2. La Ode Rasuli, S.Pd., SE., MSA | 2. |  |
| 3. Dr. Gaffar, M.Si | 3. | |
| 4. Sahmin Naholo, SE, MM | 4. |  |

Gorontalo, 2018

Mengetahui

Dekan Fakultas Ekonomi



Imran Rosman Hambali, S.Pd., SE., MSA
NIP. 19700823 199903 1 005

ABSTRAK

EKA FAHRIANI. 921414153. 2018. Analisis Perkembangan Kinerja Keuangan PT. Mustika Ratu yang *Go Public* di Bursa Efek Indonesia. Skripsi. Program Studi S1 Akuntansi, Jurusan Akuntansi, Fakultas Ekonomi, Universitas Negeri Gorontalo. Dibawah bimbingan Bapak Dr. Abdul Gaffar Latjokke, M.Si dan Bapak Sahmin Noholo, SE, MM.

Penelitian ini mengenai analisis kinerja keuangan perusahaan dengan menggunakan alat analisis keuangan. Metode yang digunakan adalah metode deskriptif yaitu penelitian yang akan menggambarkan bagaimana perkembangan kinerja keuangan PT. Mustika Ratu dengan menggunakan analisis rasio (rasio tingkat likuiditas, aktivitas, *solvabilitas*, dan profitabilitas) dan analisis *DuPont System* untuk tahun 2013 sampai dengan tahun 2017. Sumber data yang akan diolah dalam analisis penelitian adalah www.idx.co.id, situs web resmi Bursa Efek Indonesia, berupa laporan keuangan PT. Mustika Ratu untuk tahun 2013 sampai dengan tahun 2017 (5 tahun).

Hasil penelitian menunjukkan bahwa (1) Untuk rasio likuiditas perusahaan masih menunjukkan performa yang baik bila dilihat dari rasio lancar dan rasio cepat. (2) Rasio aktivitas belum juga memperlihatkan kondisi yang baik untuk perusahaan. (3) Rasio Solvabilitas yang masih berada di bawah rata-rata industri dan masih perlu meningkatkan solvabilitasnya. (4) Rasio profitabilitas yang diukur menggunakan profitabilitas belum memberikan keuntungan yang signifikan dari penjualan yang dilakukan oleh PT Mustika Ratu. (5) Rasio dengan pendekatan *DuPont System* juga masih tergolong rendah sehingga perlu meningkatkan kinerja keuangan perusahaan dan menjaga agar kondisi perusahaan tidak merugi.

Kata kunci: **Rasio Likuiditas, Rasio Aktivitas, Rasio Solvabilitas, Rasio Profitabilitas dan *DuPont System***

ABSTRACT

EKA FAHRIANI. 921414153. 2018. Analysis of Financial Performance Development of PT. Mustika Ratu Going Public in Indonesia Stock Exchange. Skripsi, Bachelor Study Program of Accounting, Department of Accounting, Faculty of Economics, State University of Gorontalo. The principal supervisor is Dr. Abdul Gaffar Latjokke, M.Si, and the co-supervisor is Sahmin Noholo, SE, MM.

The research used a financial analysis tool. It applied the descriptive method which described the development of the financial performance of PT. Mustika Ratu through ratio analysis (ratios of liquidity level, activity, solvency, and profitability) and DuPont System analysis from 2013 to 2017. Source of data derived from www.idx.co.id which is the official website of Indonesia Stock Exchange, namely financial statement of PT. Mustika Ratu from 2013 to 2017 (5 years).

The research finding showed that (1) the liquidity ratio of the firm remained to have good performance if reviewed from smooth ratio and quick ratio. (2) Activity ratio has not shown good condition for the firm. (3) Solvency ratio remained under the average of industry and required to improve the solvency. (4) Profitability ratio measured by using profitability has not contributed to significant profit from the sale performed by PT. Mustika Ratu. (5) Ratio with DuPont System approach was also low thus the financial performance of a firm required to be improved as well as to be maintained to avoid loss.

Keywords: Liquidity Ratio, Activity Ratio, Solvency Ratio, Profitability Ratio, DuPont System