

**PENGESAHAN SKRIPSI**


**KONTRIBUSI WANITA TANI TERHADAP PENDAPATAN  
RUMAH TANGGA PETANI JAGUNG DI DESA MOLAMAHU  
KECAMATAN PULUBALA KABUPATEN GORONTALO**

**OLEH**


**RAHAYU NANGSI PARAMATA  
614416003**

Telah Diperiksa dan Disetujui oleh Komisi Pembimbing

**Pembimbing I**


  
**Dr. Ir. Asda Rauf, M.Si**  
NIP. 196207061994032001

**Pembimbing II**


  
**Yanti Saleh, SP. M.Pd**  
NIP. 197104242005012002

Mengetahui,

  
**Dekan  
Fakultas Pertanian**

  
**Dr. Ir. Asda Rauf, M.Si**  
NIP. 196207061994032001

**Ketua  
Jurusan Agribisnis**

  
**Yanti Saleh, SP. M.Pd**  
NIP. 197104242005012002

Tanggal Ujian : 03 Juli 2020

Tanggal Lulus : 03 Juli 2020

**PERSETUJUAN PEMBIMBING**


**KONTRIBUSI WANITA TANI TERHADAP PENDAPATAN  
RUMAH TANGGA PETANI JAGUNG DI DESA MOLAMAHU  
KECAMATAN PULUBALA KABUPATEN GORONTALO**

**SKRIPSI**


**RAHAYU NANGSI PARAMATA  
614416003**

Telah Diperiksa dan Disetujui oleh Komisi Pembimbing

**Pembimbing I**


  
**Dr. Ir. Asda Rauf, M.Si**  
NIP. 196207061994032001

**Pembimbing II**

  
**Yanti Saleh, SP. M.Pd**  
NIP. 197104242005012002

Mengetahui,

**Ketua Jurusan Agribisnis**

  
**Yanti Saleh, SP. M.Pd**  
NIP. 197104242005012002

## ABSTRAK

**Paramata, Rahayu Nangsi.** 2020. *Kontribusi Wanita Tani Terhadap Pendapatan Rumah Tangga Petani Jagung Di Desa Molamahu Kecamatan Pulubala Kabupaten Gorontalo.* Jurusan Agribisnis Fakultas Pertanian Universitas Negeri Gorontalo. Pembimbing: Asda Rauf, M.Si dan Yanti Saleh, S.P., M.Pd

Penelitian ini bertujuan: 1) menghitung curahan waktu kerja wanita tani alam melakukan usahatani jagung di Desa Molamahu Kecamatan Pulubala Kabupaten Gorontalo, 2) menganalisis kontribusi wanita tani terhadap pendapatan rumah tangga petani jagung di Desa Molamahu Kecamatan Pulubala Kabupaten Gorontalo. Penelitian dilakukan di Desa Molamahu Kecamatan Pulubala Kabupaten Gorontalo pada bulan maret-mei 2020 dengan metode penelitian survey atau wawancara, tehnik pengambilan sampel menggunakan metode *slovin*. Jenis sumber data dalam penelitian ini adalah data sekunder dan data primer. Analisis data yang di gunakan adalah analisis curahan jam kerja wanita, analisis pendapatan, analisis pendapatan rumah tangga dan analisis kontribusi. Hasil penelitian ini menunjukkan bahwa alokasi waktu kerja wanita tani terhadap pendapatan rumah tangga petani di Desa Molamahu Kecamatan Pulubala Kabupaten Gorontalo sebesar 36.7 HKSP, dengan total alokasi tenaga kerja petani sebesar 80,03 HKSP, dan memberikan kontribusi tenaga kerja wanita sebesar 45,7%. Hal ini menunjukkan hasil pendapatan usahatani jagung di desa molamahu kecamatan pulubala sebesar Rp.26.908.051. Sedangkan pendapatan luar usahatani jagung sebesar Rp. 7.073.063 dan pendapatan luar pertanian sebesar Rp. 4.896.840 dengan total pendapatan rumah tangga sebesar Rp. 40.792.230, dengan pendapatan wanita sebesar Rp. 5.674.940, dan memberikan kontribusi wanita terhadap pendapatan rumah tangga sebesar 13,91% per tahun.

Kata Kunci: Tenaga Kerja Wanita, Pendapatan Rumah Tangga, Kontribusi

(\*) Judul Skripsi

(\*\*) Mahasiswa Jurusan Agribisnis

(\*\*\*) Tim Pembimbing

## ABSTRACT

**Paramata, Rahayu Nangsi.** 2020. *The Contribution Of Female Farmers To Household Income Of Corn Farmers In Molamahu Village, Pulubala District, Gorontalo Regency.* Department of Agribusiness, Faculty of Agriculture, Universitas Negeri Gorontalo. Principal Supervisor : Asda Rauf. Co-Supervisor: Yanti Saleh

The purpose of this study was twofold; 1) calculating the working time of female farmers in doing corn farming in Molamahu Village, Pulubala District, Gorontalo Regency; 2) analyzing the contribution of female farmers to the household income of corn farmers in the aforementioned village. It was conducted in Molamahu Village, Pulubala District, Gorontalo Regency, from March to May 2020 by employing a survey or interview method. The sample was taken using the Slovin method. Furthermore, the data involved primary and secondary data. Data analysis encompassed female farmers' working time, income, household income, and contribution analysis. The result indicated that the working time allocation of female farmers towards the farmers' household income in the site area was 36.7 HKSP, with the total allocation of 80,03 HKSP. It contributed 45.7% to female farmers' labors. This means that the income of corn farming in Molamahu Village was Rp26,908,051. Non-corn farm and non-agricultural income arrived at Rp7,073,063 and Rp 4,896,840, respectively, with a total household income of Rp 40,792,250 and female farmers' income of Rp 5,674,940. Therefore, female farmers contributed as many as 13.91% every year to household income.

**Keywords:** Female Labors, Household Income, Contribution

- (\*) Title of Undergraduate Thesis
- (\*\*) Student of Department of Agribusiness
- (\*\*\*) Supervisors

