

LEMBAR PENGESAHAN SKRIPSI

Analisis Pengaruh Kinerja Keuangan Terhadap Return Saham Pada Perusahaan Sektor Industri Makanan dan Minuman di Bursa Efek Indonesia Periode 2014-2018

Oleh
Meyvi Fransiska Tarau
NIM. 931416072

Telah dipertahankan di depan Dewan Penguji

Hari/Tanggal : Senin, 29 Juni 2020
Waktu : 11:00:00

Penguji

1. SRIE ISNAWATY PAKAYA, S.Pd, M.Si
NIP.197205142005012001
2. LANTO MIRIATIN AMALI, S.Sos, M.Si
NIP.198110222009122003
3. HERLINA RASJID, SE, MM
NIP.197601272009122001
4. MERIYANA FRANSSISCA DUNGGA, SE, MM
NIP.198212132008122002

1.....
2.....
3.....
4.....



Mengetahui:

Dekan FAKULTAS EKONOMI



Dr. MUHAMMAD AMIR ARHAM, M.E.
NIP.197207252006041002

LEMBAR PERSETUJUAN PEMBIMBING

Skripsi yang berjudul :

**ANALISIS PENGARUH KINERJA KEUANGAN TERHADAP RETURN
SAHAM PADA PERUSAHAAN SEKTOR INDUSTRI MAKANAN
DAN MINUMAN DI BURSA EFEK INDONESIA
PERIODE 2014-2018**

OLEH


Meyvi Fransiska Tarau


NIM : 931 416 072

Telah diperiksa dan disetujui untuk diuji

Pembimbing I


Pembimbing II


Herlina Rasjid, SE., MM
NIP. 19760127 200912 200 1


Meriyana Fransisca Dunga, SE., MM
NIP. 19821213 200812 200 2

Mengetahui:

Ketua Jurusan Manajemen


Dr. Rizan Machmud, S.Kom, M.Si
NIP. 19830716 200912 100 6

ABSTRAK

Meyvi Fransiska Tarau. 2020. Nim **931 416 072**, “*Analisis Pengaruh Kinerja Keuangan Terhadap Return Saham Pada Perusahaan Sektor Industri Makanan dan Minuman di Bursa Efek Indonesia Periode 2014-2018*”. Skripsi, Program Studi S1 Manajemen, Jurusan Manajemen, Fakultas Ekonomi, Universitas Negeri Gorontalo. Dibawah Bimbingan **Herlina Rasjid SE, MM** selaku pembimbing I dan **Meriyana Fransisca Dungga SE, MM** selaku pembimbing II.

Penelitian ini dilakukan untuk mengetahui : Pengaruh Kinerja Keuangan (ROA, ROE, CR, QR, DER, DAR, INTO, TATO, PER, PBV) secara parsial dan simultan terhadap *Return Saham* Pada perusahaan sektor Industri Makanan dan Minuman di Bursa Efek Indonesia Periode 2014-2018.

Penelitian ini merupakan jenis penelitian Kuantitatif karena didalamnya mengacu pada perhitungan data penelitian yang berupa angka-angka. Variabel penelitian ini meliputi variabel dependen dan independen. Variabel penelitian ini adalah perusahaan sektor industri makanan dan minuman yang terdaftar di Bursa Efek Indonesia Periode 2014-2018. Pemilihan sampel menggunakan metode *purposive sampling* dengan jumlah 9 (Sembilan) perusahaan selama periode 2014-2018. Teknik analisis data menggunakan analisis regresi berganda. Berdasarkan hasil analisis statistik secara parsial dapat disimpulkan bahwa : (1)ROA, ROE, QR, TATO, dan PBV berpengaruh positif dan terhadap *return* saham, (2) CR, DER, DAR, INTO, dan PER berpengaruh negatif terhadap *return* saham, (3) ROA, ROE, CR, QR, DER, DAR, INTO, TATO, PER, PBV secara simultan berpengaruh terhadap *return* saham pada perusahaan sektor industri makanan dan minuman di bursa efek Indonesia periode 2014-2018 dengan nilai koefisien determinasi sebesar 0,3253 nilai ini berarti bahwa 32,53% *return* saham selama periode 2014-2018 dipengaruhi oleh ROA, ROE, CR, QR, DER, DAR, INTO, TATO, PER, PBV sedangkan sisanya 67,47% *return* saham dipengaruhi oleh variabel lain.

Kata kunci : Kinerja Keuangan, ROA, ROE, CR, QR, DER, DAR, INTO, TATO, PER, PBV, Return saham

ABSTRACT

Meyvi Fransiska Tarau. Student ID Number: 931 416 072, 2020 “*Analysis of Influence of Financial Performance to Stock Return at Company Sector of Food and Beverages Industry in Indonesia Stock Exchange for 2014-2018 Period*”. Skripsi, Bachelor’s Degree Program in Management, Department of Management, Faculty of Economics, State University of Gorontalo. The principal supervisor is **Herlina Rasjid, SE, MM.** and the co-supervisor is **Meriyana Franssisca Dunga, SE, MM.**

The research was conducted to find out: the influence of financial performance (ROA, ROE, CR, QR, DER, DAR, Inventory Turnover, TATO, PER, PBV), partially and simultaneously, to the Stock Return at Company Sector of Food and Beverages Industry in Indonesia Stock Exchange for 2014-2018 Period.

The research was quantitative research due to the content referred to calculation of research data in form of numbers. The research variable comprised dependent and independent variables. The research variable was Company Sector of Food and Beverages Industry listed in Indonesia Stock Exchange for 2014-2018 Period. The sampling used purposive sampling through involving 9 (nine) companies during 2014-2018 period. The technique of data analysis used multiple regression analysis. Based on the result of statistical analysis, the partial conclusion was that: (1) ROA, ROE, QR, TATO, and PBV influenced stock return positively, (2) CR, DER, DAR, ITO, and PER influenced stock return negatively, (3) simultaneously, ROA, ROE, CR, QR, DER, DAR, ITO, TATO, PER, and PBV influenced stock return at Company Sector of Food and Beverages Industry listed in Indonesia Stock Exchange for 2014-2018 Period with value of coefficient of determination for 0,3253 which meant that 32,53% of stock return during 2014-2018 was influenced by ROA, ROE, CR, QR, DER, DAR, Inventory turnover, TATO, PER, and PBV while the rest 67,47% of the stock return was influenced by other variable.

Keywords: *ROA, ROE, CR, QR, DER, DAR, ITO, TATO, PER, PBV, Stock Return*