

LEMBAR PERSETUJUAN PEMBIMBING

Skripsi yang berjudul:


**ANALISIS PERBANDINGAN KINERJA KEUANGAN SEBELUM DAN
SESUDAH AKUISISI PADA PERUSAHAAN YANG LISTING DI BURSA
EFEK INDONESIA (BEI)**

Oleh


**ILHAM YUNUS
NIM. 921 416 054**

Telah diperiksa dan disetujui untuk diuji


Pembimbing I


**La Ode Rasuli, S.Pd, SE, MSA
NIP. 19770507 200501 1 001**

Pembimbing II


**Amir Lukum, S.Pd., MSA
NIP. 19840501 201012 1 007**

**Mengetahui
Ketua Jurusan Akuntansi**


**Dr. Rio Mulya, SE., Ak, M.Si, CA
NIP. 19741008 200112 1 001**

LEMBAR PENGESAHAN

Skripsi Yang Berjudul :

Analisis Perbandingan Kinerja Keuangan Sebelum dan Sesudah Akuisisi
(Studi Pada Perusahaan Pengakuisisi Yang Listing Di Bursa Efek Indonesia
(BEI) Periode 2012-2018)

Oleh:

ILHAM YUNUS
NIM. 921 416 054

Telah dipertahankan di depan Dewan Penguji

Hari/tanggal : Sabtu, 11 Januari 2020

Waktu : 15.45 Wita

Penguji

1. Zulkifli Boku, SE.Ak., M.Si
NIP. 19720519 200212 1 001

2. Mulyani Mahmud, S.Pd, MSA
NIP. 198506142015042001

3. La Ode Rasuli, S.Pd, SE, MSA
NIP. 19770507 200501 1 001

4. Amir Lukum, S.Pd., MSA
NIP. 19840501 201012 1007

1.

2.

3.

4.

Mengetahui:

Dekan Fakultas Ekonomi
Universitas Negeri Gorontalo

Dr. Muhammad Amir Arham, ME
NIP. 19720725 2006041 002



ABSTRAK

Ilham Yunus. 921 416 054. 2020. Skripsi. Analisis Perbandingan Kinerja Keuangan Sebelum Dan Sesudah Akuisisi Pada Perusahaan Yang Listing Di Bursa Efek Indonesia (BEI), di bawah bimbingan Bapak La Ode Rasuli, S.Pd, SE, MSA dan Bapak Amir Lukum, S.Pd., MSA

Penelitian ini bertujuan untuk menganalisis perbedaan kinerja keuangan perusahaan antara sebelum dan sesudah melakukan akuisisi pada perusahaan pengakuisisi yang terdaftar di Bursa Efek Indonesia (BEI). Kinerja keuangan perusahaan diukur dengan menggunakan tujuh rasio keuangan, yang diantaranya yaitu *current ratio (CR)*, *total activa turnover ratio (TATO)*, *debt to equity ratio (DER)*, *net profit margin (NPM)*, *return on assets (ROA)*, *return on equity (ROE)* dan *earning per share (EPS)*. Penelitian ini merupakan jenis penelitian kuantitatif komparatif. Populasi dalam penelitian ini adalah seluruh perusahaan yang terdaftar di Bursa Efek Indonesia (BEI) yang melakukan aktivitas akuisisi dalam periode tahun 2012-2018 yang berjumlah 7 perusahaan. Teknik pengambilan sampel menggunakan teknik *purposive sampling* dan diperoleh 5 perusahaan. Teknik analisis data yang digunakan dalam penelitian ini meliputi uji normalitas dan uji *Wilcoxon signed rank test*.

Hasil penelitian menunjukkan bahwa 4 rasio keuangan, yakni *current ratio (CR)*, *debt to equity ratio (DER)*, *net profit margin (NPM)* dan *earning per share (EPS)* tidak terdapat perbedaan yang signifikan antara sebelum dan sesudah akuisisi. Sedangkan 3 rasio lainnya, yakni *total activa turnover ratio (TATO)*, *return on assets (ROA)* dan *return on equity (ROE)* terdapat perbedaan yang signifikan negative antara sebelum dan sesudah akuisisi. Dapat disimpulkan bahwa akuisisi memberikan dampak negative bagi kinerja keuangan perusahaan.

Kata Kunci: Kinerja Keuangan, Akuisisi

ABSTRACT

Ilham Yunus. 921 416 054. 2020. Skripsi. *A Comparative Analysis of Pre and Post-Acquisition Financial Performance at Company Listed in Indonesia Stock Exchange.* The principal supervisor is La Ode Rasuli, S.Pd, SE, MSA, and the co-supervisor is Amir Lukum, S.Pd., MSA

This research aimed to analyze the difference between Pre and Post-Acquisition financial performance at a company listed in Indonesia Stock Exchange. The company's financial performance was measured by seven financial ratios, including current ratio (CR), total active turnover ratio (TATO), debt to equity ratio (DER), net profit margin (NPM), return on assets (ROA), return on equity (ROE) and earning per share (EPS). The type of research was quantitative comparative. The population of this research is all of the companies listed in Indonesia Stock Exchange that carries out acquisition activities in the 2012-2018 period, which amounts to 7 companies. The sampling applied purposive sampling, which obtained 5 companies. This research used normality test and Wilcoxon signed-rank test as a technique of data analysis.

The finding of the research indicated 4 financial ratios, namely current ratio (CR), debt to equity ratio (DER), net profit margin (NPM), and earning per share (EPS) did not have significant difference between Pre and Post-Acquisition. While 3 ratios, which were total active turnover ratio (TATO), return on assets (ROA), and return on equity (ROE) had a significant negative difference between Pre and Post-Acquisition. In conclusion, the acquisition harms the company's financial performance.

Keywords: Financial performance, Acquisition

