

LEMBAR PERSETUJUAN PEMBIMBING

Skripsi yang berjudul :

**ANALISIS KINERJA KEUANGAN PEMERINTAH DAERAH
PROVINSI GORONTALO**

SKRIPSI

Oleh

ENDANG S DAHRI
NIM. 921 416 177

Telah diperiksa dan disetujui untuk diuji


Pembimbing I

Pembimbing II


Dr. Rio Monoarfa, SE.Ak,M.Si,CA
NIP. 19741008 200112 1 001


Muliyani Mahmud, S.Pd.MSA
NIP. 19850614 201504 2 001

Mengetahui,
Ketua Jurusan Akuntansi


Dr. Niswatin, S.Pd, SE, MSA
NIP. 19771212 200212 2 001

LEMBAR PENGESAHAN

Skripsi yang berjudul :

**ANALISIS KINERJA KEUANGAN PEMERINTAH DAERAH
PROVINSI GORONTALO**





Oleh

ENDANG S DAHRI
NIM. 921 416 177

Telah dipertahankan di depan Dewan Penguji

Hari/Tanggal : Sabtu, 6 februari 2021
Waktu : 09.00 WITA

Penguji

1. **Mattoasi, S.Pd., SE, M.Si, Ph.D**
NIP. 197311262005021001 1.....
2. **Amir Lukum, S.Pd., MSA**
NIP. 198405012010121007 2.....
3. **Dr. Rio Monoarfa, SE. Ak, M.Si, CA**
NIP. 197410082001121001 3.....
4. **Muliyani Mahmud, S.Pd, MSA**
NIP. 198506142015042001 4.....

Mengetahui,
Dekan Fakultas Ekonomi
Universitas Negeri Gorontalo


Dr. Muhammad Amir Arham, M.E.
NIP. 197207252006041002

ABSTRAK

Endang S Dahri. 921 416 177. 2021. “Analisis Kinerja Keuangan Pemerintah Daerah Provinsi Gorontalo”. Jurusan Akuntansi, Fakultas Ekonomi, Universitas Negeri Gorontalo dengan Pembimbing I Dr. Rio Monoarfa, SE, Ak, M. Si, CA dan Pembimbing II Ibu Muliyani Mahmud, S. Pd., MSA

Penelitian ini bertujuan untuk mengetahui kinerja keuangan Pemerintah Daerah Provinsi Gorontalo. Data yang digunakan merupakan data sekunder yang bersumber dari Direktorat Jendral Perimbangan Keuangan Provinsi Gorontalo. Metode yang digunakan dalam penelitian ini yaitu kuantitatif deskriptif dengan menggunakan analisis rasio kemandirian, rasio ketergantungan, rasio efektivitas, dan rasio desentralisasi fiskal. Anggaran Pendapatan Asli Daerah dan Belanja Daerah Tahun Anggaran 2015-2019

Hasil analisis menunjukkan bahwa rasio kemandirian keuangan Daerah Provinsi Gorontalo masih tergolong rendah, artinya Pemerintah Provinsi Gorontalo perlu adanya upaya dalam mengoptimalkan pendapatan dan penerimaan terhadap pendapatan transfer sehingga rasio kemandiriannya meningkat. Dari hasil pengukuran dalam melihat ketergantungan yang dilihat dari nilai rasio ketergantungan daerah menunjukkan bahwa Pemerintah Provinsi Gorontalo menerima sebagian besar pendapatannya dari dana perimbangan hal ini dilihat dari periode 2015-2019 menunjukkan bahwa rasio ketergantungan daerah hampir mendekati angka 1 atau 100 %. Artinya total pendapatan yang diterima oleh Pemerintah Provinsi Gorontalo masih banyak yang diterima dari pendapatan transfer yang disumbangkan oleh pemerintah pusat. Berdasarkan hasil rasio efektivitas menunjukkan bahwa realisasi PAD Provinsi Gorontalo pada periode 2015-2019 menunjukkan 2 kriteria yaitu tidak efektif dalam kurun waktu 2015-2017 dan pada tahun 2018-2019 menunjukkan bahwa rasio efektivitas berada di kriteria efektif. Artinya PAD Provinsi Gorontalo pada periode 2015-2017 tidak terealisasi dan pada tahun 2018-2019 terealisasi dan dapat dioptimalkan. Kontribusi PAD terhadap pendapatan daerah ini dapat melihat rasio derajat desentralisasi fiskal. Rata-rata rasio derajat desentralisasi fiskal Provinsi Gorontalo pada periode 2015-2019 sebesar 19,91%, hal ini apabila di hubungkan dengan tingkat derajat desentralisasi masih di kategorikan Kurang.

Kata kunci: Pendapatan Asli Daerah, Rasio Kemandirian, Rasio Ketergantungan, Rasio Efektivitas, Rasio Desentralisasi Fiskal.

ABSTRACT

Endang S Dahri. 921 416 177. 2021. *Gorontalo Province Regional Government Financial Performance Analysis*" Department of Accounting, Faculty of Economics, State University of Gorontalo. The principal supervisor is Dr. Rio Monoarfa, SE.Ak., M.Si., CA., and the co-supervisor is Muliyani Mahmud, S.Pd., MSA.

This research aimed to determine the Gorontalo Province Regional Government financial performance. The data used were secondary data sourced from the Directorate General of Fiscal Balance of Gorontalo Province. The method used in this research was the descriptive quantitative method using analysis of independence ratio, dependency ratio, effectiveness ratio, and fiscal decentralization ratio of Regional Budget in the Fiscal Year of 2015-2019.

The results of the analysis showed that Gorontalo Province's Regional Financial Independence Ratio was low, which means that Gorontalo Province Government needs efforts to optimize income and revenue on central transfer revenue to increase the independence ratio. The measurement results in dependency seen from the value of the Regional Dependency Ratio showed that Gorontalo Province Government received most of its revenue from the Central Transfer. It can be seen from the 2015-2019 period that showed the ratio of regional dependence close to 1 or 100%. It means that there was still a lot of the total revenue received by Gorontalo Province that was received from the transfer income contributed by the central government. The results of the effectiveness ratio showed that the realization of Gorontalo Province's locally-generated revenue in the 2015-2019 period showed 2 ineffective criteria in the 2015-2017 period and effective criteria in the 2018-2019 period. It means that Gorontalo Province's locally-generated revenue was not realized in the 2015-2017 period and was realized and optimized in the 2018-2019 period. The contribution of locally-generated income to regional revenue can determine the ratio of Fiscal Decentralization Degree. The average of Gorontalo Province Fiscal Decentralization Degree in the 2015-2019 period was 19.91% and still categorized in the low category if associated with the Degree of Decentralization Level.

Keywords: Locally-generated Income, Independence Ratio, Dependency Ratio, Effectiveness Ratio, Fiscal Decentralization Ratio.